

The background features a network of interconnected nodes and lines. The nodes are represented by small colored circles in red, blue, orange, and black. Many of these nodes are replaced by circular icons containing various symbols related to medicine and science, such as a microscope, a caduceus, a DNA helix, a brain, a hand holding a globe, and a stethoscope. The overall theme is a interconnected network of specialized societies.


# **PROGRAMMAZIONE SOCIETÀ SPECIALISTICHE 2018**

## Riservato ai soci SCIVAC

**Abbonamento annuale (1 Gennaio - 31 Dicembre 2018)  
on-line a 9 prestigiose riviste scientifiche a € 59 (prezzo normale € 3.032)**



**I. Journal of Small Animal Practice**  
British Small Animal Veterinary Association  
IF: 1.18 - Non soci: € 420



**II. Reproduction in Domestic Animals**  
ESDAR-EVSSAR  
IF: 1.21 - Non soci: € 1.168



**III. Veterinary Clinical Pathology**  
American Society for Veterinary Clin.  
Pathology  
IF: 1.29 - Non soci: € 87



**IV. Veterinary and Comparative Oncology**  
Vet. Cancer Society,  
European Society of Vet. Oncology  
IF: 2.73 - Non soci: € 179



**V. Veterinary Dermatology**  
ESVD & ACVD  
IF: 1.732 - Non soci: € 273  
(nuova acquisizione 2017)



**VI. Journal of Veterinary Emergency  
and Critical Care**  
Veterinary Emergency and Critical Care  
Society  
IF: 1.53 - Non soci: € 229



**VII. Veterinary Ophthalmology**  
ACVO  
IF: 0.96 - Non soci: € 226



**VIII. Veterinary Radiology & Ultrasound**  
American College of Veterinary Radiology  
IF: 1.41 - Non soci: € 89



**IX. Veterinary Surgery**  
American College of Veterinary Surgeons  
IF: 1.24 - Non soci: € 361

**Offerta riservata ai soci SCIVAC in regola con l'iscrizione annuale 2018**

Abbonamento personale non cedibile - Utilizzo limitato per 12 mesi (2018)  
Articoli full text HTML, eHTML, PDF in alta risoluzione - Archivi delle riviste a partire dal 1997

<http://wiley.evsrl.it/> - Per informazioni: [editoria@evsrl.it](mailto:editoria@evsrl.it) - Tel. 0372-40.35.13

# MILANO VET EXPO

MILANO, 10 - 11  
MARZO 2018

[WWW.MILANOVETEXPO.IT](http://WWW.MILANOVETEXPO.IT)

**ISCRIVITI GRATUITAMENTE**

Compila il form sul sito



## INTERNATIONAL SYMPOSIUM



**2018**

### Cervical Spondylomyelopathy (CSM): State Of The Art

Bologna (I), April 14<sup>th</sup> - 15<sup>th</sup> 2018

#### SCIENTIFIC COMMITTEE

**Massimo Baroni**, DVM, Dipl ECVN, Valdinievole Veterinary Clinic, Pistoia, Italy  
**Cristian Falzone**, DVM, Dipl. ECVN, Vicenza, Italy  
**Gualtiero Gandini**, DVM, Dipl. ECVN, PhD, Bologna, Italy

#### SPEAKERS

**Filippo Adamo**, DVM, Dipl ECVN, Bay Area Veterinary Specialists, CA USA  
**Massimo Baroni**, DVM, Dipl ECVN, Valdinievole Veterinary Clinic, Pistoia, Italy  
**Nicola Boari**, MD, San Raffaele Scientific Institute, Department of Neurosurgery, Milano, Italy  
**Ronaldo C. Da Costa**, DVM, Dipl ACVIM, Ohio State University, Columbus, USA  
**Steven De Decker**, DVM, Dipl ECVN, Royal Veterinary College, UK  
**Frank Steffen**, DVM, Dipl ECVN, University of Zurich, CH

Quota agevolata soci SCIVAC



# CONGRESSO INTERNAZIONALE MULTISALA SCIVAC RIMINI, 25-27 MAGGIO 2018

	Sala ANFITEATRO	Sala dell' ARENGO	Sala del CASTELLO 1	Sala del CASTELLO 2	Sala dell' ARCO	Sala del TEMPIO 1	Sala del TEMPIO 2	
<b>GIOVEDI' POMERIGGIO</b> 24 MAGGIO 2018					TROVA LAVORO			
<b>VENERDI' MATTINO</b> 25 MAGGIO 2018		ORTOPEDIA Brian Saunders (USA)	MEDICINA INTERNA Karin Allenspach (USA)		DIAGNOSTICA PER IMMAGINI Hester McAllister (IRL)	MEDICINA D'URGENZA		
<b>VENERDI' POMERIGGIO</b> 25 MAGGIO 2018		ORTOPEDIA Brian Saunders (USA)	MEDICINA INTERNA Karin Allenspach (USA)		DIAGNOSTICA PER IMMAGINI Hester McAllister (IRL)			
<b>SABATO MATTINO</b> 26 MAGGIO 2018	MEDICINA D'URGENZA / CHIRURGIA	MEDICINA COMPORTAMENTALE BURN-OUT	MEDICINA INTERNA Chris Scudder (UK)	NEUROLOGIA				
<b>SABATO POMERIGGIO</b> 26 MAGGIO 2018	MEDICINA D'URGENZA / CHIRURGIA	MEDICINA COMPORTAMENTALE BURN-OUT	MEDICINA INTERNA Chris Scudder (UK)	ONCOLOGIA				
<b>DOMENICA MATTINO</b> 27 MAGGIO 2018		MEDICINA D'URGENZA / CHIRURGIA	MEDICINA INTERNA	RIPRODUZIONE		OFTALMOLOGIA	MEDICINA COMPORTAMENTALE	
<b>DOMENICA POMERIGGIO</b> 27 MAGGIO 2018		MEDICINA D'URGENZA / CHIRURGIA						
	Sala della MARINA	Sala del PONTE	Sala del BORGHO	Sala del PARCO	Sala del LAVATOIO	Sala del PORTO	Sala dell' OROLOGIO	Sala SQUERO
<b>VENERDI' MATTINO</b> 25 MAGGIO 2018	ENDOSCOPIA	ODONTOSTOMATOLOGIA Alexander M. Reiter (USA)	RIPRODUZIONE Paolo Borges (F)			ANMVI		
<b>VENERDI' POMERIGGIO</b> 25 MAGGIO 2018	ENDOSCOPIA	ODONTOSTOMATOLOGIA Alexander M. Reiter (USA)	RIPRODUZIONE Paolo Borges (F)	GRUPPO DI STUDIO	ANESTESIA	ANMVI CTU		Sessione di Approfondimento Cardiologia Karsten E. Schober (USA)
<b>SABATO MATTINO</b> 26 MAGGIO 2018	FISIATRIA Ria Acciani (USA)	DERMATOLOGIA Rosanna Marsella (USA)	CARDIOLOGIA FELINA Karsten E. Schober (USA)		ANESTESIA	MANFOR Forum Practice Management Miguel Angel Diaz (E) Pere Merader (E)		Sessione di Approfondimento Ortopedia Brian Saunders (USA)
<b>SABATO POMERIGGIO</b> 26 MAGGIO 2018	FISIATRIA Ria Acciani (USA)	DERMATOLOGIA Rosanna Marsella (USA)	CARDIOLOGIA FELINA Karsten E. Schober (USA)		ORTOPEDIA Discussione Ortholab	MANFOR Forum Practice Management Miguel Angel Diaz (E) Pere Mercader (E)	Sessione di Approfondimento Riproduzione Paolo Borges (F)	Citologia
<b>DOMENICA MATTINO</b> 27 MAGGIO 2018	NEUROLOGIA Holger A. Volk (UK)	DIAGNOSTICA PER IMMAGINI Discussione Radiolab CARDIOLOGIA Discussione Ecocardiolab	ALGOLOGIA Robin Downing (USA)	CITOLOGIA		ANMVI		Sessione EBMVet
<b>DOMENICA POMERIGGIO</b> 27 MAGGIO 2018	NEUROLOGIA Holger A. Volk (UK)		ALGOLOGIA Robin Downing (USA)	CITOLOGIA Discussione Cytolab		ANMVI		

Venerdi 25 Maggio ore 12.20 - SALA DELL'ARENGO - LEZIONE MAGISTRALE con Aldo Vezzoni " Gioie e dolori dell'ortopedia veterinaria "

Venerdi 25 Maggio ore 17.10 - SALA ANFITEATRO 1 - FOCUS ON " Sterilizzazione sì, sterilizzazione no: vecchie certezze, nuovi dubbi "

Sabato 26 Maggio ore 17.10 - SALA ANFITEATRO 1 - FOCUS ON " Corticosteroidi vs FANS "

## 3° CONGRESSO NAZIONALE SIDEV



### Agenti eziologici in dermatologia veterinaria

Caserta, 19-21 Ottobre 2018



#### RELATORI

Emanuele Brianti, Med Vet, PhD, Dipl EVPC, Messina - Lluís Ferrer, Med Vet, PhD, Dipl ECVD, Barcellona (E)  
Andy Hillier, BVSc, MACVSc, Dipl ACVD, Ohio (USA) - Federico Leone, Med Vet, Senigallia  
Ersilia Pappalardo, Med Vet, Dipl ECVD, Aci Castello (CT) - Andrea Peano, Med Vet, PhD, Torino  
Sylvie Wilhelm, Med Vet, Dipl ECVD, Zürich, Svizzera

Quota agevolata soci SCIVAC

## CONGRESSO INTERNAZIONALE

**La nefrologia e l'urologia:  
tutto quello che c'è da sapere  
per curare al meglio  
i nostri pazienti**

Arezzo, 26-28 Ottobre 2018



#### COMITATO SCIENTIFICO:

Francesco Dondi, Med Vet, Dr Ric, Bologna  
Annalisa Liotta, Med Vet, MSc, PhD, Dipl ECVDI, Reggio Calabria  
Paola Scarpa, Med Vet, Dr Ric, SCMPA, Milano

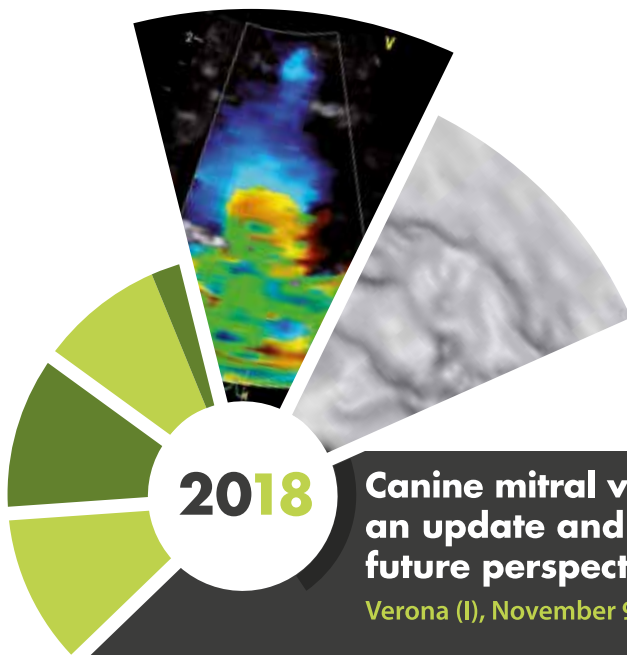
#### RELATORI

Walter Bertazzolo, Med Vet, Dipl ECVCP, Pavia  
Giacomo Biagi, DVM, PhD, Bologna  
Dana L. Clarke, DVM, Dipl ACVECC, USA  
Francesco Dondi, Med Vet, PhD, Bologna  
Pietro Finocchiaro, DM, Spec nefrologia, Reggio Calabria  
Annalisa Liotta, Med Vet, MSc, PhD, Dipl ECVDI, Campo Calabro (RC)  
Ilaria Lippi, Med Vet, PhD, Milano  
Saverio Paltrinieri, Med Vet, Dr Ric, Dipl ECVCP, Milano  
Michele Polli, DVM, PhD, Milano  
Paola Scarpa, Med Vet, PhD, Milano  
Gilad Segev, DVM, Dipl ECVIM-CA, IL  
Jodi Westropp, DVM, PhD, USA



Quota agevolata soci SCIVAC

## INTERNATIONAL SYMPOSIUM



**2018**

### Canine mitral valve disease: an update and future perspectives

Verona (I), November 9<sup>th</sup> – 10<sup>th</sup> 2018

#### SPEAKERS

**Michele Borgarelli**, Med Vet, PhD, Dipl ECVIM-CA (Cardiology), Blacksburg, VA, USA  
**Claudio Bussadori**, Med Vet, PhD, Dipl ECVIM-CA (Cardiology), MD, Spec Card, Milano, Italy  
**Serena Crosara**, Med Vet, PhD, Dipl ECVIM Cardiology, Parma, Italy  
**Jens Haggstrom**, DVM, PhD, Dipl ECVIM-CA (Cardiology), Uppsala, Sweden  
**Giulio Mencioti**, Med Vet, PhD, Blacksburg, VA, USA  
**Roberto Santilli**, Med Vet, PhD, Dipl ECVIM-CA (Cardiology), Samarate (VA), Italy



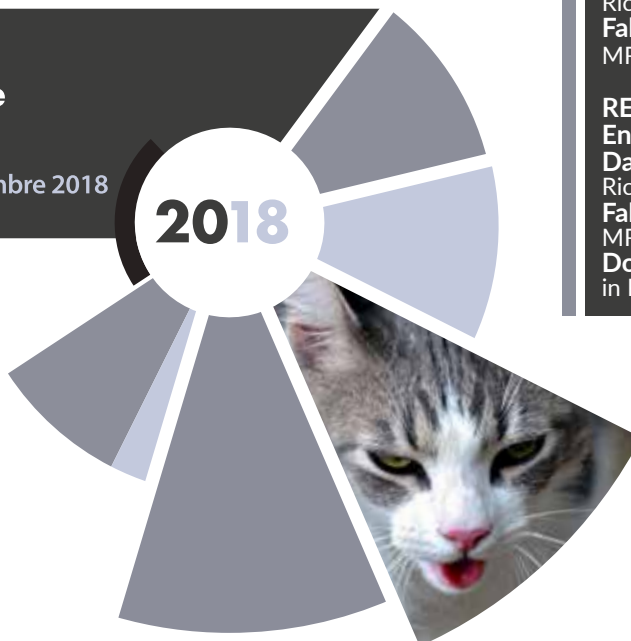
Quota agevolata soci SCIVAC

## SEMINARIO NAZIONALE

### Malattie respiratorie nel gatto

Milano, 1-2 Dicembre 2018

**2018**



#### COMITATO SCIENTIFICO

**Davide De Lorenzi**, Med Vet, SMPA, Dipl ECVCP, Dr Ric, Bologna  
**Fabio Procoli**, Med Vet, Dipl ACVIM, Dipl ECVIM-CA, MRCVS, Bologna

#### RELATORI

**Enrico Bottero**, Med Vet, Cuneo  
**Davide De Lorenzi**, Med Vet, SMPA, Dipl ECVCP, Dr Ric, Bologna  
**Fabio Procoli**, Med Vet, Dipl ACVIM, Dipl ECVIM-CA, MRCVS, Bologna  
**Donato Traversa**, Med Vet, PhD, Dipl EVPC, Specialist™ in Parasitology, Teramo



Quota agevolata soci SCIVAC

# DISPOSIZIONI GENERALI

In seno alla SCIVAC operano 18 Società Specialistiche e 2 Gruppi di Studio: SIANA, SIATAV, SICARV, SCVI, SICIV, SIDEV, SVIDI, SIFIRVET, SIMEF, SIMIV, SIMUTIV, SINVet, SIODOCOV, SOVI, SIONCOV, SIOVET, SIRVAC, SISCA, ALGOVET (Gruppo di Studio di Algologia Veterinaria) ed EBMVET (Gruppo di Studio di Medicina Veterinaria Basata sull'Evidenza). Tali Società permettono un approfondimento di temi specialistici e costituiscono un'importante opportunità di incontro tra colleghi per uno scambio ed un aggiornamento di elevato livello scientifico in un particolare settore di interesse oltre che un utile confronto di differenti esperienze professionali anche attraverso la presentazione di propri casi clinici. Considerato il livello elevato della maggior parte degli incontri, è consigliabile frequentare, prima di effettuare l'iscrizione, un corso di introduzione e avvicinamento alla materia o comunque possedere un'adeguata preparazione specifica.

Dal 2006 alcune Società hanno attivato un proprio sito web contenente novità del settore, informazioni sulle attività della Società con date e programmi degli incontri, un forum di discussione, casi clinici e letture consigliate.

## PROGRAMMA DELLE SOCIETÀ SPECIALISTICHE

I programmi particolareggiati degli incontri di ogni Società sono indicati nella presente pubblicazione. Verranno, inoltre, resi noti tramite i seguenti canali:

- SITO della Società, ad esempio [www.evsl.it/SIONCOV/](http://www.evsl.it/SIONCOV/)
- SITO SCIVAC, [www.scivac.it](http://www.scivac.it)
- EVENTI VETERINARI, allegato centrale della rivista "La Professione Veterinaria" inviata settimanalmente a tutti i soci
- POSTA ELETTRONICA a tutti i soci iscritti che hanno comunicato il proprio indirizzo di posta elettronica alla segreteria SCIVAC (si consiglia di scrivere in stampatello leggibile il proprio indirizzo e-mail sulla scheda di iscrizione)
- SCIVAC-FORUM, forum di discussione elettronica di SCIVAC
- PAGINA FACEBOOK, per le Società che l'hanno attivata
- GRUPPO BROADCAST DI WHATSAPP, per i Soci che hanno inserito in rubrica il numero 320 2275374

## ISCRIZIONE

L'iscrizione è possibile on-line dal sito [www.scivac.it](http://www.scivac.it) oppure compilando la scheda d'iscrizione in formato cartaceo e inviandola alla Segreteria delle Società Specialistiche allegando un'attestazione del pagamento effettuato. La quota comprende:

- Partecipazione gratuita agli incontri annuali organizzati dalla Società
- Atti (dove previsti)
- Pausa pranzo a buffet (solo per gli incontri che si svolgono a Cremona)

**Vi ricordiamo di conservare un'attestazione di pagamento che potrà essere richiesta nella sede della riunione della Società nel caso in cui questa abbia luogo pochi giorni dopo la data della vostra iscrizione alla Società stessa, non permettendone così l'immediata registrazione.**

La quota di iscrizione a ciascuna Società è agevolata se l'iscrizione avviene entro il 31 Gennaio. L'iscrizione è possibile, a quota maggiorata, anche per i veterinari NON soci SCIVAC. Per i nuovi soci NON viene applicata la maggiorazione della quota nel caso il pagamento avvenga dopo il 31 Gennaio. Per il dettaglio quote si rimanda alla scheda d'iscrizione allegata al presente. Per facilitare la crescita didattica è consigliata la continuità di iscrizione annuale. Gli incontri sono aperti anche a veterinari non iscritti alle Società Specialistiche. Le quote di partecipazione previste per gli incontri che si svolgono a Cremona sono:

Per gli incontri di un giorno

- Soci SCIVAC: € 90,00 (€ 73,77 + IVA 22%)
- Non soci: € 180,00 (€ 147,54 + IVA 22%)

Per gli incontri di un giorno e mezzo

- Soci SCIVAC: € 120,00 (€ 98,36 + IVA 22%)
- Non soci: € 240,00 (€ 196,72 + IVA 22%)

Tali quote saranno maggiorate nel caso in cui sia prevista una quota di partecipazione all'incontro anche per gli iscritti alla Società. Nel caso di apertura di incontri ai soci di altre Società Specialistiche, questi hanno diritto alla partecipazione alle stesse condizioni economiche dei soci della Società ospitante. Per avere informazioni riguardanti l'attività delle Società rivolgersi a Erika Taravella presso la Segreteria Società Specialistiche SCIVAC (0372 403509) in orari di ufficio o direttamente al Presidente della Società.

**Laddove indicato, nel caso di incontri con relatore straniero, potrebbe essere prevista una quota di partecipazione anche per gli iscritti alla Società a copertura del suo onorario.**



SCIVAC offre ai partecipanti degli Itinerari la possibilità di partecipare gratuitamente agli incontri della Società Specialistica di riferimento previsti negli anni di svolgimento dell'Itinerario alle stesse condizioni dei soci della Società.



**Coordinatore Società Specialistiche SCIVAC**

Marco Poggi, Met Vet, Imperia



**Segretaria SCIVAC Società Specialistiche**

Erika Taravella - Palazzo Trecchi  
Via Trecchi, 20 - 26100 Cremona - Tel. 0372 403509  
Fax 0372 403558 - [socspec@scivac.it](mailto:socspec@scivac.it) - [www.scivac.it](http://www.scivac.it)

# CALENDARIO PRIMO SEMESTRE

DATA	LUOGO	SOCIETÀ	TITOLO
24-25 FEBBRAIO	CREMONA	SCVI	IL FUTURO DELLA CHIRURGIA ITALIANA FUORI DALL'ITALIA (CON UNO SGUARDO IN CASA NOSTRA)
25 FEBBRAIO	CREMONA	SIFIRVET Aperto SINVet	QUANDO L'EQUILIBRIO È UNA QUESTIONE DI TESTA... E DI COLLO!
3 MARZO	CREMONA	SOVI	DALLA LAMPADA A FESSURA AL MICROSCOPIO OTTICO: DISCUSSIONE TRA CLINICI E PATOLOGI
3-4 MARZO	CREMONA	SIONCOV Aperto SICIV	I SARCOMI DEI TESSUTI MOLLI DEL CANE: SONO TUTTI UGUALI?
18 MARZO	CREMONA	SISCA	REFERTANDO ... COME SCRIVERE IL REFERTO DELLA VISITA COMPORTAMENTALE
18 MARZO	CREMONA	SIANA	QUANDO IL PANCREAS NON FA IL SUO MESTIERE
23-24 MARZO	CREMONA	SIDEV	<b>CORSO AVANZATO TEORICO-PRATICO</b> CITOLOGIA ONCOLOGICA CUTANEA DEL CANE E DEL GATTO
24-25 MARZO	CREMONA	SIOVET Aperto SIFIRVET	LA SPALLA: UN'ARTICOLAZIONE ANCORA COSÌ MISTERIOSA?
25 MARZO	CREMONA	SIDEV Aperto SIONCOV	AGGIORNAMENTI IN ONCOLOGIA DERMATOLOGICA
25 MARZO	CREMONA	SIMUTIV	POINT OF CARE IN EMERGENCY ROOM
8 APRILE	CREMONA	SIRVAC	CONTROLLO DELLA RIPRODUZIONE DELLA SPECIE CANINA E FELINA: VECCHI E NUOVI TRATTAMENTI A CONFRONTO
8 APRILE	CREMONA	SVIDI	DIAGNOSTICA PER IMMAGINI DELLE PATOLOGIE POLMONARI
14-15 APRILE	BOLOGNA	SINVet	<b>INTERNATIONAL SYMPOSIUM SCIVAC/SINVet</b> CERVICAL SPONDYLOMYELOPATHY (CSM): STATE OF THE ART
15 APRILE	CREMONA	SIDOCOV Aperto SVIDI	DIAGNOSTICA PER IMMAGINI IN ODONTOIATRIA E CHIRURGIA ORALE VETERINARIA
15 APRILE	CREMONA	SICIV	CITOLOGIA DELL'APPARATO GASTROENTERICO
15 APRILE	CREMONA	SICARV Aperto SIMUTIV e SOVI	APPROCCIO MULTIDISCIPLINARE ALL'IPERTENSIONE SISTEMICA
21 APRILE	CREMONA	SIMEF	CITOLOGIA DERMATOLOGICA FELINA: TUTTO CIÒ CHE PUOI FARE NEL TUO AMBULATORIO CON UN AGO, DUE VETRINI E UN COLORANTE
21 APRILE	CREMONA	Incontro condiviso ALGOVET e SIATAV Aperto SIOVET	IL DOLORE NEL CANE E NEL GATTO: UN'OVERVIEW SU EZIOPATOGENESI, DIAGNOSI E TERAPIA
22 APRILE	CREMONA	SIATAV	TRATTAMENTO PERIOPERATORIO DEL PAZIENTE SETTICO
21-22 APRILE	CREMONA	SIMIV	IL PAZIENTE CRONICO: COMPLIANCE, COMPLICANZE E COSTI



# CALENDARIO SECONDO SEMESTRE

DATA	LUOGO	SOCIETÀ	TITOLO
22-23 SETTEMBRE	CREMONA	SCVI	LA CHIRURGIA UMANA E LA CHIRURGIA VETERINARIA A CONFRONTO - TESTA E COLLO
6-7 OTTOBRE	CREMONA	SIONCOV	IL CARCINOMA SQUAMOCELLULARE DEL CANE E DEL GATTO: RICONOSCERLO PRESTO PER CURARLO MEGLIO
7 OTTOBRE	CREMONA	SIRVAC in collaborazione con ALGOVET	IL DOLORE NEL PAZIENTE PEDIATRICO, IN GRAVIDANZA E IN LATTAZIONE: COME AFFRONTARLO SENZA TROPPI TIMORI
19-21 OTTOBRE	CASERTA	SIDEV	<b>3° CONGRESSO NAZIONALE SIDEV</b> AGENTI EZIOLOGICI IN DERMATOLOGIA VETERINARIA
26-28 OTTOBRE	AREZZO	SIMIV	<b>CONGRESSO NAZIONALE SCIVAC/SIMIV</b> LA NEFROLOGIA E L'UROLOGIA: TUTTO QUELLO CHE C'È DA SAPERE PER CURARE AL MEGLIO I NOSTRI PAZIENTI
9-10 NOVEMBRE	VERONA	SICARV	<b>INTERNATIONAL SYMPOSIUM SCIVAC/SICARV</b> CANINE MITRAL VALVE DISEASE: AN UPDATE AND FUTURE PERSPECTIVES
10 NOVEMBRE	CREMONA	SIANA	NON FACCIAMO TROPPI CALCOLI!
10-11 NOVEMBRE	CREMONA	SOVI Aperto SIDEV	LE PATOLOGIE PALPEBRALI: LA LINEA SOTTILE TRA OCULISTICA E DERMATOLOGIA
17 NOVEMBRE	CREMONA	SISCA Aperto SIMEF	CONVIVENDO DUE O PIÙ GATTI, UN SISTEMA COMPLESSO. PREVENZIONE E TERAPIA DEL DISTURBO RELAZIONE INTRASPECIFICO.
17-18 NOVEMBRE	CREMONA	SIOVET in collaborazione con EBMVet	OSTEOSINTESI MINI-INVASIVA E CHIRURGIA PROTESICA CON LOÏC DÉJARDIN
18 NOVEMBRE	CREMONA	SVIDI	DIAGNOSTICA PER IMMAGINI DEL COLLO
24 NOVEMBRE	CREMONA	SIMUTIV Aperto SIMIV	EMOSTASI NEL PAZIENTE INTENSIVO, UN PUNTO DI PARTENZA!
24-25 NOVEMBRE	CREMONA	SINvet Aperto SIRVAC	NEUROPEDRIATRIA
25 NOVEMBRE	CREMONA	SICIV	IMMUNOCITOCHIMICA
1-2 DICEMBRE	CREMONA	SIMEF	<b>SEMINARIO NAZIONALE SCIVAC/SIMEF</b> MALATTIE RESPIRATORIE NEL GATTO
2 DICEMBRE	CREMONA	SIDOCOV	EMERGENZE IN ODONTOIATRIA
16 DICEMBRE	CREMONA	SIFIRVET	APPROCCIO E TRATTAMENTO CONSERVATIVO IN RIABILITAZIONE VETERINARIA

I PROGRAMMI PUBBLICATI SUL PRESENTE LIBRETTO POSSONO SUBIRE VARIAZIONI SIA A LIVELLO DI CONTENUTO SCIENTIFICO SIA PER QUANTO RIGUARDA LE DATE DI SVOLGIMENTO.

SI PREGA DI CONSULTARE IL SITO [WWW.SCIVAC.IT](http://WWW.SCIVAC.IT) SEZIONE SOCIETÀ SPECIALISTICHE E PRENDERE VISIONE DELLA VERSIONE PIÙ AGGIORNATA DELL'EVENTO.

SEGRETERIA

Erika Taravella

Segreteria Società Specialistiche SCIVAC

Tel. +39 0372 403509 / Fax +39 0372 403558

E-mail: [socspec@scivac.it](mailto:socspec@scivac.it) - Web: <https://cms.scivac.it/it/societa-specialistiche>



## INCONTRO CONDIVISO ALGOVET/SIATAV IL DOLORE NEL CANE E NEL GATTO: UN'OVERVIEW SU EZIOPATOGENESI, DIAGNOSI E TERAPIA

CREMONA, 21 APRILE 2018

Aperto ai Soci SIOVET

### RELATORI

**Davide Gamba**, Med Vet, Torre Boldone (BG) - **Giuliano Ravasio**, Med Vet, Dr Ric, Resident ECVAA, Milano  
**Giorgia della Rocca**, Med Vet, Perugia

Sabato 21 Aprile 2018

08.30	Registrazione dei partecipanti	
09.30	Eziopatogenesi del dolore infiammatorio (acuto e persistente), neuropatico e da cause sconosciute o incerte	G. della Rocca
10.15	Conseguenze cliniche del dolore	G. Ravasio
11.00	Pausa	
11.30	Strategie diagnostiche 1 - Modificazioni psicomotorie ed espressioni di dolore	G. della Rocca
12.15	Strategie diagnostiche 2 - Le scale del dolore: quando, dove e perché usarle	G. della Rocca
13.00	Pausa pranzo	
14.00	Principi di terapia del dolore	G. Ravasio
14.45	Come gestire con successo il dolore acuto di origine chirurgica e prevenire il Chronic Post Surgical Pain (Casi clinici interattivi)	D. Gamba
15.30	Pausa	
16.00	Il dolore acuto di origine internistica: si cura la causa e passa il dolore? (Casi clinici interattivi)	D. Gamba
16.45	E di dolore a lungo termine ne vogliamo parlare? (Casi clinici interattivi)	D. Gamba
17.30	Discussione finale	
18.00	Consegna degli attestati di partecipazione e chiusura lavori	



**SAVE THE DATE**  
**IL DOLORE NEL PAZIENTE PEDIATRICO, IN GRAVIDANZA E IN LATTAZIONE:**  
**COME AFFRONTARLO SENZA TROPPI TIMORI**  
CREMONA, 7 OTTOBRE 2018

Aperto ai Soci ALGOVET



# SIANA

Società Italiana di Alimentazione e Nutrizione Animale



Presidente: Giacomo Biagi  
E-mail: giacomo.biagi@unibo.it  
Vice-Presidente: Rebecca Ricci  
Presidente Senior: Liviana Prola  
Segretario: Debora Guidi



## QUANDO IL PANCREAS NON FA IL SUO MESTIERE CREMONA, 18 MARZO 2018

### RELATORI

**Mario Agrillo**, STPA, Roma - **Giacomo Biagi**, Med Vet, Dr Ric, Bologna  
**Marco Colaceci**, Med Vet, Roma - **Debora Guidi** - Med Vet, Roma  
**Rebecca Ricci**, Med Vet, PhD, Dipl Medicina Animale Produzioni e Salute, Padova

Domenica 18 Marzo 2018

09.00	Registrazione dei partecipanti	
09.30	Disfunzioni del pancreas di interesse dietetico	M. Colaceci
10.30	Gestione dietetica dell'EPI	R. Ricci
11.15	Pausa	
11.45	Il paziente diabetico, binomio dieta e terapia	G. Biagi
12.30	Pausa pranzo	
13.30	Pancreatite acuta, cosa sappiamo sulla gestione dietetica?	M. Agrillo, D. Guidi
14.15	Casi clinici	M. Agrillo, D. Guidi
15.00	Pratica di formulazione	G. Biagi, R. Ricci
16.15	Domande e discussione	
16.30	Consegna degli attestati di partecipazione e chiusura lavori	



## NON FACCIAMO TROPPI CALCOLI! CREMONA, 10 NOVEMBRE 2018

### RELATORI

**Mario Agrillo**, STPA, Roma  
**Giacomo Biagi**, Med Vet, Dr Ric, Bologna  
**Francesco Dondi**, Med Vet, Dr Ric, Bologna  
**Rebecca Ricci**, Med Vet, PhD, Dipl Medicina Animale Produzioni e Salute, Padova

Sabato 10 Novembre 2018

09.00	Registrazione dei partecipanti	
09.30	Gli uroliti nel cane e nel gatto: l'importanza di una corretta diagnosi a sostegno del lavoro del nutrizionista	F. Dondi
10.15	I calcoli di struvite, quali le cause e quali le soluzioni?	R. Ricci
11.00	Pausa	
11.30	Gli uroliti di ossalato di calcio...cosa possiamo fare?	M. Agrillo
12.15	Gli "altri" calcoli: gli urati, la cistina e la xantina	G. Biagi
13.00	Pausa pranzo	
14.00	Discussione di casi clinici	F. Dondi
14.45	Esempi di formulazione di diete casalinghe per cani e gatti affetti da urolitiasi	M. Agrillo, G. Biagi R. Ricci
15.30	Pausa	
16.00	Valutazione delle diete commerciali proposte per la gestione dell'urolitiasi di cani e gatti	M. Agrillo, G. Biagi, R. Ricci
16.45	Chiusura dei lavori	



# SIATAV

Società Italiana di Anestesia e Terapia Antalgica Veterinaria



Presidente: Luca Zilberstein  
E-mail: lucazilb@gmail.com  
Vice-Presidente: Giuliano Ravasio  
Presidente Senior: Paolo Franci  
Segretario: Francesco Santoro



## INCONTRO CONDIVISO ALGOVET/SIATAV IL DOLORE NEL CANE E NEL GATTO: UN'OVERVIEW SU EZIOPATOGENESI, DIAGNOSI E TERAPIA CREMONA, 21 APRILE 2018

Aperto ai Soci SIOVET 

### RELATORI

**Davide Gamba**, Med Vet, Torre Boldone (BG)  
**Giuliano Ravasio**, Med Vet, Dr Ric, Bergamo  
**Giorgia della Rocca**, Med Vet, Perugia

Sabato 21 Aprile 2018

08.30	Registrazione dei partecipanti	
09.30	Eziopatogenesi del dolore infiammatorio (acuto e persistente), neuropatico e da cause sconosciute o incerte	G. della Rocca
10.15	Conseguenze cliniche del dolore	G. Ravasio
11.00	Pausa	
11.30	Strategie diagnostiche 1 - Modificazioni psicomotorie ed espressioni di dolore	G. della Rocca
12.15	Strategie diagnostiche 2 - Le scale del dolore: quando, dove e perché usarle	G. della Rocca
13.00	Pausa pranzo	
14.00	Principi di terapia del dolore	G. Ravasio
14.45	Come gestire con successo il dolore acuto di origine chirurgica e prevenire il Chronic Post Surgical Pain (Casi clinici interattivi)	D. Gamba
15.30	Pausa	
16.00	Il dolore acuto di origine internistica: si cura la causa e passa il dolore? (Casi clinici interattivi)	D. Gamba
16.45	E di dolore a lungo termine ne vogliamo parlare? (Casi clinici interattivi)	D. Gamba
17.30	Discussione finale	
18.00	Consegna degli attestati di partecipazione e chiusura lavori	



## TRATTAMENTO PERIOPERATORIO DEL PAZIENTE SETTICO CREMONA, 22 APRILE 2018

### RELATORI

**Stefano Cortellini**, Med Vet, Dipl ACVECC, MRCVS (UK)  
**Roberto Rabozzi**, Med Vet, Roma  
**Francesco Santoro**, Med Vet, Spec CPAA, Rimini

Domenica 22 Aprile 2018

08.30	Registrazione dei partecipanti		12.45	Pausa pranzo	
09.00	Fisiopatologia della sepsi	S. Cortellini	13.45	Ematologia e biochimica clinica: quanto ci aiutano a capire?	F. Santoro
09.45	Linee guida nel paziente settico in medicina	S. Cortellini	14.15	Trattamento dei deficit coagulativi e altre terapie di supporto	F. Santoro
10.15	Valutazione emodinamica	R. Rabozzi	14.45	Casi clinici	R. Rabozzi
10.45	Pausa		15.30	Pausa	
11.15	Trattamento dell'insufficienza cardio-vascolare	R. Rabozzi	16.00	Casi clinici	R. Rabozzi
11.45	Fluido-terapia: quanto fluido?	R. Rabozzi	16.45	Consegna degli attestati di partecipazione e chiusura lavori	
12.15	Fluido-terapia: quale fluido?	R. Rabozzi			



Venice (I) - September 24th - 28th, 2018

Per maggiori informazioni visita:  
<https://www.wvcavenice2018.eu>

 Facebook: Pagina e Gruppo SIATAV

Per ulteriori informazioni e per visualizzare i programmi dettagliati e definitivi consultare il sito [www.scivac.it](http://www.scivac.it) sezione SOCIETA' SPECIALISTICHE



# SICARV

Società Italiana di Cardiologia Veterinaria



Presidente: Cecilia Quintavalla  
E-mail: [cecilia.quintavalla@unipr.it](mailto:cecilia.quintavalla@unipr.it)  
Vice-Presidente: Serena Crosara  
Presidente Senior: Francesco Migliorini  
Segretario: Manuela Perego



## IPERTENSIONE SISTEMICA: UN APPROCCIO MULTIDISCIPLINARE

CREMONA, 15 APRILE 2018

Aperto ai Soci SOVI e SIMUTIV



### RELATORI

**Ezio Bianchi**, Med Vet, Dr Ric, Dipl ECVN, Parma  
**Serena Crosara**, Med Vet, Dr Ric, Dipl ECVIM-CA (Cardiology), Torino  
**Nunzio D'Anna**, Med Vet, Dipl ECVO, Roma  
**Francesco Dondi**, Med Vet, Dr Ric, Bologna  
**Chiara Locatelli**, Med Vet, Milano  
**Marco Poggi**, Med Vet, Imperia

Domenica 15 Aprile 2018

- 09.00 Registrazione dei partecipanti
- 09.30 Fisiopatologia degli stati ipertensivi: la risposta dell'apparato cardio-circolatorio
- 10.15 Ipertensione sistemica: il punto di vista del nefrologo/internista
- 11.00 Pausa
- 11.30 Ipertensione sistemica: l'occhio come organo bersaglio
- 12.15 Danni neurologici secondari a ipertensione sistemica
- 13.00 Pausa pranzo
- 14.00 Riconoscimento e terapia degli stati ipertensivi
- 14.45 Valutazione ecocardiografica del paziente iperteso
- 15.30 Casi clinici
- 16.00 Panel Discussion
- 17.00 Consegna degli attestati di partecipazione e chiusura lavori

*M. Poggi*

*F. Dondi*

*N. D'Anna*

*E. Bianchi*

*S. Crosara*

*C. Locatelli*





# SICARV

Società Italiana di Cardiologia Veterinaria



Presidente: Cecilia Quintavalla  
E-mail: [cecilia.quintavalla@univr.it](mailto:cecilia.quintavalla@univr.it)  
Vice-Presidente: Serena Crosara  
Presidente Senior: Francesco Migliorini  
Segretario: Manuela Perego



## SCIVAC INTERNATIONAL SYMPOSIUM in cooperation with SICARV CANINE MITRAL VALVE DISEASE: AN UPDATE AND FUTURE PERSPECTIVES VERONA, NOVEMBER 9<sup>th</sup>-10<sup>th</sup>, 2018

**FREE** Gratuito per i Soci SICARV 2018



NON È PREVISTO IL SERVIZIO DI TRADUZIONE SIMULTANEA

### SPEAKERS

**Michele Borgarelli**, Med Vet, PhD, Dipl ECVIM-CA (Cardiology), Blacksburg, VA, USA  
**Claudio Bussadori**, Med Vet, PhD, Dipl ECVIM-CA (Cardiology), MD, Spec Card, Milano, Italy  
**Serena Crosara**, Med Vet, PhD, Dipl ECVIM Cardiology, Parma, Italy  
**Jens Haggstrom**, DVM, PhD, Dipl ECVIM-CA (Cardiology), Uppsala, Sweden  
**Giulio Menciotti**, Med Vet, PhD, Blacksburg, VA, USA  
**Roberto Santilli**, Med Vet, PhD, Dipl ECVIM-CA (Cardiology), Samarate (VA), Italy

#### Friday, November 9<sup>th</sup>, 2018


09.00	Registration	
10.00	Opening of the conference	
10.20	The Mitral Valve from Anatomy to three-dimensional echocardiography	M. Borgarelli
10.55	Time for questions	
11.00	Coffee break	
11.40	Pathophysiology of chronic mitral valve disease: hemodynamics and remodeling	C. Bussadori
12.15	Time for questions	
12.20	Signaling pathway in the pathogenesis of mitral valve disease: mechanism and possible clinical implications	G. Menciotti
12.55	Time for questions	
13.00	Lunch break	
14.20	Is the renin-angiotensin-aldosterone system activated in dogs with chronic mitral valve disease?	M. Borgarelli
14.55	Time for questions	
15.00	Echocardiographic assessment in patients with chronic mitral valve disease: what do we need to know?	C. Bussadori
15.35	Time for questions	
15.40	Coffee break	
16.20	Three-dimensional echocardiography assessment of mitral valve disease in dogs	G. Menciotti
16.55	Time for questions	
17.00	Panel discussion: is echocardiography necessary for assessment of chronic mitral valve disease in dogs?	M. Borgarelli, C. Bussadori, G. Menciotti
17.40	Discussion and end of the day	

#### Saturday, November 10<sup>th</sup>, 2018

09.00	Natural history of chronic mitral valve disease in the dog: the LOOK-Mitral study	M. Borgarelli
09.35	Time for questions	
09.40	Syncope in dogs with chronic mitral valve disease	R. Santilli
09.15	Time for questions	
10.20	Renal function and diuretic resistance in dogs with chronic mitral valve disease	S. Crosara
10.55	Time for questions	
11.00	Current based evidence medicine treatment for dogs with chronic mitral valve disease	J. Haggstrom
11.35	Time for questions	
11.40	Coffee break	
12.20	How to establish an effective screening program for dogs with chronic mitral valve disease	J. Haggstrom
12.55	Time for questions	
13.00	Lunch break	
14.20	Possible role of mitral valve morphology for screening program	G. Menciotti
14.55	Time for questions	
15.00	Minimally invasive repair of mitral valve in dogs with chronic mitral valve disease: an update	M. Borgarelli
15.30	Panel discussion future options for screening and treatment for mitral valve disease in dogs	M. Borgarelli, S. Crosara, J. Haggstrom, R. Santilli
16.10	Discussion and end of the Seminar	



Per ulteriori informazioni e per visualizzare i programmi dettagliati e definitivi consultare il sito [www.scivac.it](http://www.scivac.it) sezione SOCIETA' SPECIALISTICHE



# SCVI

Società Chirurgia Veterinaria Italiana



Presidente: Federico Massari  
E-mail federicomassari@me.com  
Vice-Presidente: Roberto Bussadori  
Presidente Senior: Stefano Nicoli  
Segretario: Vincenzo Montinaro



## IL FUTURO DELLA CHIRURGIA ITALIANA FUORI DALL'ITALIA (con uno sguardo in casa nostra) CREMONA, 24-25 FEBBRAIO 2018

### RELATORI

**Filippo Cinti**, Med Vet, PhD, Luni (SP)

**Fabrizio Di Virgilio**, Med Vet, Liège (B)

**Andrea Pratesi**, Med Vet, PhD, CertSAS, Dipl ECVS, MRCVS, Newmarket (UK)

**Diego Rossetti**, Med Vet, Maisons Alfort, Parigi (F)


**Rosario Vallefucio**, Med Vet, MRCVS, Pride Veterinary Centre Derby (UK)

### Sabato 24 Febbraio 2018

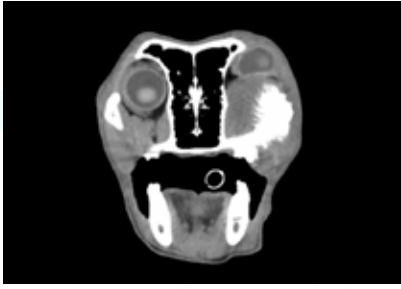
- 14:00** Registrazione dei partecipanti
- 14:30** La chirurgia in Italia e nel mondo. Perché gli specializzandi ricercano la preparazione all'estero
- 15:00** Fratture esposte: ortopedia o tessuti molli? Evidence-based review *A. Pratesi*
- 15:45** Anomalie congenite anorettali *R. Vallefucio*
- 16:15** Pausa
- 16:45** La mia esperienza con la BAOS *D. Rossetti*
- 17:15** Un caso clinico di ricostruzione nasale post trauma da arma da fuoco *F. Di Virgilio*
- 17:45** Un nuovo approccio alla litiasi uretrale *F. Cinti*
- 18:15** Discussione
- 18.30** Termine dei lavori del primo giorno

### Domenica 25 Febbraio 2018

- 9:00** Approccio intraorale alla bolla timpanica nel cane. Studi preliminari *R. Vallefucio*
- 10:00** Pausa
- 10:30** Discutiamo insieme un caso interattivo particolare *A. Pratesi*
- 11:30** Un caso clinico di neoplasia renale con emoaddome: trattamento chirurgico e medico *F. Di Virgilio*
- 12:15** Pausa pranzo
- 13:15** La mia esperienza all'estero  
Domande dal pubblico *Tutti i relatori*
- 14:45** I SUB quello che la letteratura dice e la mia esperienza personale *D. Rossetti*
- 15:30** Un caso clinico di colostomia post pull trough rettale *F. Cinti*
- 16:00** Consegna degli attestati di partecipazione e chiusura dei lavori

**SCVI**

Società Chirurgia Veterinaria Italiana

Presidente: Federico Massari  
E-mail federicomassari@me.com  
Vice-Presidente: Roberto Bussadori  
Presidente Senior: Stefano Nicoli  
Segretario: Vincenzo Montinaro

## LA CHIRURGIA UMANA E LA CHIRURGIA VETERINARIA A CONFRONTO - TESTA E COLLO

CREMONA, 22-23 SETTEMBRE 2018

### RELATORI

**Maurizio Annoni**, Med Vet, Milano**Paolo Buracco**, Med Vet, Dipl ECVS, Torino**Luca Calabrese**, MD, Direttore Unità Neoplasie Orali Faringee, IEO Istituto Europeo Oncologia, Milano**Federico Massari**, Med Vet, Dipl ECVS, Milano**Stefano Nicoli**, Med Vet, Modena**Damiano Stefanello**, Med Vet, Dr Ric, Milano

### Sabato 22 Settembre 2018

- 13.30 Registrazione dei partecipanti
- 14.30 La storia della chirurgia veterinaria fino ad oggi: i grossi passi avanti che la rendono non così diversa dalla chirurgia umana *S. Nicoli*
- 15.00 Il melanoma orale nel cane e nel gatto: opzioni chirurgiche e terapeutiche *P. Buracco*
- 15.45 Il melanoma orale nell'uomo: opzioni chirurgiche e terapeutiche *L. Calabrese*
- 16.30 Pausa
- 17.00 I tumori tonsillari nel cane e nel gatto: opzioni terapeutiche e fattori prognostici *M. Annoni*
- 17.30 I tumori tonsillari nell'uomo: opzioni terapeutiche e fattori prognostici *L. Calabrese*
- 18.00 Comunicazioni libere
- 18.15 Discussione
- 18.30 Termine dei lavori del primo giorno

### Domenica 23 Settembre 2018

- 9.00 Le neoplasie linguali nel cane e nel gatto: fino a dove si può spingere la chirurgia *P. Buracco*
- 09.30 Le neoplasie linguali nell'uomo: fino a dove si può spingere la chirurgia *L. Calabrese*
- 10.00 Pausa
- 10.30 Le neoplasie tiroidee in Medicina Veterinaria: opzioni chirurgiche e terapeutiche *D. Stefanello*
- 11.15 Le neoplasie tiroidee in Medicina Umana: opzioni chirurgiche e terapeutiche *L. Calabrese*
- 12.00 Pausa pranzo
- 13.00 Il ruolo della radioterapia in Medicina Veterinaria nei tumori tonsillari, linguali, tiroidee e nel melanoma *TBD*
- 14.00 Il ruolo della radioterapia in Medicina Umana nei tumori tonsillari, linguali, tiroidee e nel melanoma *L. Calabrese*
- 15.00 Il ruolo dell'oncologo medico in Medicina Veterinaria nei tumori tonsillari, linguali, tiroidee e nel melanoma *TBD*
- 16.00 Il ruolo dell'oncologo medico in Medicina Umana nei tumori tonsillari, linguali, tiroidee e nel melanoma *TBD*
- 17.00 Presentazione del progetto di ricerca *L. Calabrese, F. Massari, S. Nicoli*
- 17.30 Domande e discussione
- 17.45 Consegna degli attestati di partecipazione e chiusura lavori





**SICIV**

Società Italiana di Citologia Veterinaria



Presidente: Laura Pintore  
E-mail: lpintore@hotmail.com  
Vice-Presidente: Cristina Schiano  
Presidente Senior: Elvio Lepri  
Segretario: Francesco Carrani



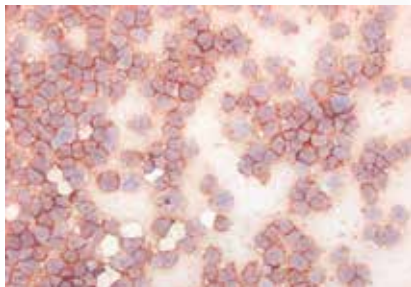
## CITOLOGIA DELL'APPARATO GASTROENTERICO CREMONA, 15 APRILE 2018

### RELATORI

**Enrico Bottero**, Med Vet, Cuneo  
**Fabrizio Ibba**, Med Vet, Cagliari  
**Cristina Schiano**, Med Vet, Roma

Domenica 15 Aprile 2018

08.30	Registrazione dei partecipanti	
09.00	Citologia per schiacciamento delle biopsie endoscopiche	<i>E. Bottero</i>
10.00	Citologia aspirativa delle neoformazioni dell'apparato gastroenterico	<i>C. Schiano</i>
11.00	Pausa	
11.30	Citologia fecale	<i>F. Ibba</i>
12.30	Pausa pranzo	
13.30	Focus sul linfoma intestinale	<i>E. Bottero</i>
14.30	Casi clinici sull'argomento della giornata	
15.30	Casi clinici a cura dei Soci SICIV e Rassegna stampa	
16.00	Consegna degli attestati di partecipazione e chiusura lavori	



## IMMUNOCITOCHIMICA CREMONA, 25 NOVEMBRE 2018

### RELATORI

**Arrigo Bondi**, Direttore Unità Operativa Complessa di Anatomia Patologica e Cito-diagnostica Ospedale Maggiore - AUSL Bologna  
**Gabriele Ghisleni**, Med Vet, Dipl ECVCP, Milano  
**Nazaré Pinto da Cunha**, DVM, PhD, Dipl ECVCP, Porto (P)

Domenica 25 Novembre 2018

08.30	Registrazione dei partecipanti	
09.00	Immunocitochimica diagnostica: basi teoriche e tecnica	<i>A. Bondi</i>
09.45	Principali applicazioni dell'immunocitochimica in patologia: esempi di algoritmi decisionali in medicina umana	<i>A. Bondi</i>
10.30	Pausa	
11.00	Immunocitochimica diagnostica in medicina veterinaria: stato dell'arte	<i>N. Pinto da Cunha</i>
11.45	Come l'immunocitochimica può aiutarci: casi clinici esemplificativi	<i>N. Pinto da Cunha</i>
12.30	Pausa pranzo	
13.30	L'immunocitochimica nei tumori round-cell	<i>G. Ghisleni</i>
14.15	Casi clinici proposti dai membri SICIV	
15.15	Rassegna stampa	
15.45	Consegna degli attestati di partecipazione e chiusura lavori	



SAVE THE DATE

Incontro SIONCOV 3-4 Marzo. Aperto ai soci SICIV



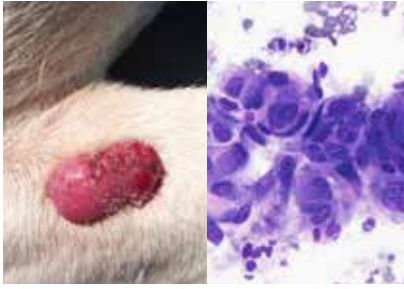


# SIDEV

Società Italiana di Dermatologia Veterinaria



Presidente: Silvia Colombo  
E-mail: colombo\_silvia@yahoo.it  
Vice-Presidente: Luisa Cornegliani  
Past President: Federico Leone  
Segretario: Carla Dedola  
Tesoriere: Massimo Beccati  
Consigliere: Giordana Zanna



## CORSO AVANZATO TEORICO-PRATICO CITOLOGIA ONCOLOGICA CUTANEA DEL CANE E DEL GATTO

CREMONA, 23-24 MARZO 2018

### RELATORI

**Francesco Albanese**, Med Vet, Arezzo  
**Carlo Masserdotti**, Med Vet, Dipl ECVCP, Brescia

#### Venerdì 23 Marzo 2018

- 08.30 Registrazione dei partecipanti
- 09.30 Caratteristiche citologiche e citoarchitetture in oncologia cutanea: sono realmente un aiuto diagnostico? *C. Masserdotti*
- 10.30 Pausa caffè
- 11.00 Osservazione preparati al microscopio
- 13.00 Pausa pranzo
- 14.00 Osservazione preparati al microscopio
- 15.00 Matching al computer
- 16.30 Pausa caffè
- 17.00 Discussione interattiva dei preparati con i relatori
- 18.00 Termine dei lavori del primo giorno

#### Sabato 24 Marzo 2018

- 09.00 Criteri di malignità citologica delle neoplasie cutanee: sono sempre indicativi di un comportamento biologico infausto? *F. Albanese*
- 10.00 Osservazione al microscopio
- 11.00 Pausa caffè
- 11.30 Osservazione al microscopio
- 13.00 Pausa pranzo
- 14.00 Osservazione al microscopio
- 15.00 Matching al computer
- 16.30 Pausa caffè
- 17.00 Discussione interattiva dei preparati con i relatori
- 18.00 Consegna degli attestati di partecipazione e chiusura lavori



## AGGIORNAMENTI IN ONCOLOGIA DERMATOLOGICA CREMONA, 25 MARZO 2018

Aperto ai Soci SIONCOV

### RELATORI

**Francesco Albanese**, Med Vet, Arezzo  
**Chiara Leo**, Med Vet, MSc, FHEA, Dipl ACVIM (Oncology), Novara  
**Paola Roccabianca**, Med Vet, PhD, Dipl ECVP, Milano  
**Alberto Schianchi**, Med Vet, Parma

#### Domenica 25 Marzo 2018

- 08.30 Registrazione dei partecipanti
- 09.00 Aspetti clinici e citologici delle neoplasie cutanee: tutto ciò che il dermatologo deve conoscere *F. Albanese*
- 10.30 Pausa
- 11.00 Cosa non fare perchè l'esame istologico di una neoplasia abbia senso...tutti gli errori da evitare! *P. Roccabianca*
- 11.45 Il carcinoma squamocellulare cutaneo felino *C. Leo*
- 12.30 Assemblea annuale soci SIDEV
- 13.15 Pausa pranzo
- 14.30 Il mastocitoma nel cane: i fattori prognostici che aiutano il clinico *C. Leo*
- 15.15 La comunicazione con il proprietario: come spiegare la diagnosi, le terapie e la prognosi *A. Schianchi*
- 16.00 Casi clinici presentati dai soci SIDEV
- 17.00 Consegna degli attestati di partecipazione e chiusura lavori

Save the date  
**WORKSHOP ESVD - CREMONA**  
26-29 GIUGNO 2018



Facebook: Gruppo SIDEV



SAVE THE DATE  
Incontro SOVI 10 Novembre.  
Aperto ai Soci SIDEV



# SIDEV

Società Italiana di Dermatologia Veterinaria



Presidente: Silvia Colombo  
E-mail: colombo\_silvia@yahoo.it  
Vice-Presidente: Luisa Cornegliani  
Past President: Federico Leone  
Segretario: Carla Dedola  
Tesoriere: Massimo Beccati  
Consigliere: Giordana Zanna



## 3° CONGRESSO NAZIONALE SIDEV AGENTI EZIOLOGICI IN DERMATOLOGIA VETERINARIA CASERTA, 19-21 OTTOBRE 2018



CON SERVIZIO DI TRADUZIONE SIMULTANEA

### RELATORI

**Emanuele Brianti**, Med Vet, PhD, Dipl EVPC, Messina - **Luis Ferrer**, Med Vet, PhD, Dipl ECVD, Barcellona (E)  
**Andy Hillier**, BVSc, MACVSc, Dipl ACVD, Ohio (USA) - **Federico Leone**, Med Vet, Senigallia  
**Ersilia Pappalardo**, Med Vet, Dipl ECVD, Aci Castello (CT) - **Andrea Peano**, Med Vet, PhD, Torino  
**Sylvie Wilhelm**, Med Vet, Dipl ECVD, Zürich, Svizzera

#### Venerdì 19 Ottobre 2018

- 09.00 Registrazione
- 10.00 La piodermite superficiale e profonda nel cane: aspetti clinici e diagnostici *A. Hillier*
- 10.45 L'esame batteriologico nelle piodermi del cane: quando e perché farlo? *A. Hillier*
- 11.30 Pausa caffè ed esposizione commerciale
- 12.15 Linee guida per la terapia della piodermite superficiale nel cane *A. Hillier*
- 13.00 Pausa Pranzo
- 14.00 Infezioni batteriche cutanee profonde rare *L. Ferrer*
- 14.45 Diagnosi di dermatofitosi: PCR batte esame diretto del pelo (o no?) *A. Peano*
- 15.30 Pausa caffè ed esposizione commerciale
- 16.15 Aggiornamenti sulla terapia della dermatofitosi *E. Pappalardo*
- 17.00 Malassezia: qualche novità? *A. Peano*
- 17.45 Termine dei lavori del primo giorno

#### Sabato 20 Ottobre 2018

- 09.00 Funghi e cute, approfondiamo il discorso: le infezioni con coinvolgimento dermico e sottocutaneo *A. Peano*
- 09.45 Le molte facce del papillomavirus nel cane *S. Wilhelm*
- 10.30 Pausa caffè ed esposizione commerciale
- 11.15 Il papillomavirus nel gatto: dalla dermatite alla neoplasia *S. Wilhelm*
- 12.00 Gli altri virus di rilevanza dermatologica nel gatto *S. Wilhelm*
- 12.45 Pausa Pranzo
- 14.00 Micobatteriosi nel cane e nel gatto *L. Ferrer*
- 14.45 Linee guida ESCCAP: un ausilio per la pratica clinica *E. Brianti*
- 15.30 Pausa caffè ed esposizione commerciale
- 16.15 Leishmaniosi nel cane: Casi clinici *L. Ferrer*
- 17.00 Termine dei lavori del secondo giorno

#### Domenica 21 Ottobre 2018

- 09.00 Chi l'ha visto? Parassiti rari di interesse dermatologico *F. Leone*
- 09.45 Premiazione poster e comunicazioni del Consiglio SIDEV
- 10.30 Pausa caffè ed esposizione commerciale
- 11.15 Aggiornamenti sulla leishmaniosi felina *E. Brianti*
- 12.00 Zoonosi parassitarie nuove ed emergenti *E. Brianti*
- 12.45 Domande e discussione
- 13.00 Termine dei lavori

### PROGRAMMA SOCIALE



**19 Ottobre**  
Welcome Cocktail  
Gran Hotel Vanvitelli




**20 Ottobre**  
Visita alla Reggia di Caserta  
e cena sociale ai Mulini Reali



Facebook: Gruppo SIDEV

Per ulteriori informazioni e per visualizzare i programmi dettagliati e definitivi consultare il sito [www.scivac.it](http://www.scivac.it) sezione SOCIETA' SPECIALISTICHE



# SVIDI

Società Veterinaria Italiana di Diagnostica per Immagini



Presidente: Elvanessa Caleri  
E-mail: e.caleri@alice.it  
Vice-Presidente: Annalisa Liotta  
Presidente Senior: Gian Marco Gerboni  
Segretario: Valentina Piola



## DIAGNOSTICA PER IMMAGINI DELLE PATOLOGIE POLMONARI

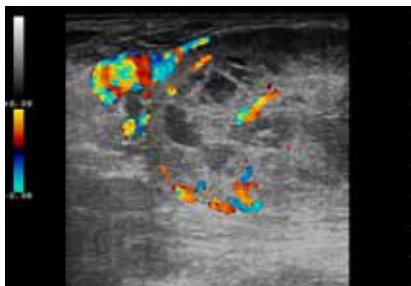
CREMONA, 8 APRILE 2018

### RELATORI

**Mauro Di Giancamillo**, Med Vet, Milano  
**Annalisa Liotta**, Med Vet, MSc, PhD, Dipl ECVDI, Reggio Calabria  
**Federico Massari**, Med Vet, Dipl ECVS, Milano  
**Giliola Spattini**, Med Vet, PhD, Dipl ECVDI, Parma

Domenica 8 Aprile 2018

- 08.30 Registrazione dei partecipanti
- 09.30 Pattern polmonari non strutturati. Il radiologo ci aiuta a fare chiarezza G. Spattini
- 10.30 Masse toraciche, non esistono solo le neoplasie. Come può aiutarci la radiologia? A. Liotta
- 11.00 Pausa
- 11.30 Ecografia del torace e procedure interventistiche. Come possono queste procedure aiutarci nell'emettere una diagnosi? G. Spattini
- 12.30 Le neoplasie polmonari: trattamento chirurgico e fattori prognostici. Fino a dove si può spingere la chirurgia e quali alternative? F. Massari
- 13.30 Pausa pranzo
- 14.30 Casi clinici
- 15.30 Pausa
- 16.00 DPI avanzata nelle patologie polmonari e procedure interventistiche. Davvero non possiamo più farne a meno? M. Di Giancamillo
- 17.00 Discussione finale
- 17.30 Consegna degli attestati di partecipazione e chiusura lavori



## DIAGNOSTICA PER IMMAGINI DEL COLLO

CREMONA, 18 NOVEMBRE 2018



CON SERVIZIO DI TRADUZIONE SIMULTANEA

### RELATORI

**Paolo Buracco**, Med Vet, Dipl ECVS, Torino - **Sara Corradini**, Med Vet, Bologna  
**Olivier Taeymans**, DVM, PhD, Dipl ECVDI, MRCVS, Cambridgeshire (UK)

Domenica 18 novembre 2018

- 08.30 Registrazione dei partecipanti
- 09.30 La radiologia nello studio della regione del collo: come ci può aiutare nella clinica quotidiana? O. Taeymans
- 10.00 Ecografia del collo: lo specialista ci aiuta in uno studio veloce e sistematico O. Taeymans
- 11.00 Pausa
- 11.30 Ipo, ipertiroidismo e patologie delle paratiroidi: il mio punto di vista S. Corradini
- 12.30 L'oncologo clinico e le neoplasie della regione del collo. Aggiornamenti P. Buracco
- 13.30 Pausa pranzo
- 14.30 Casi clinici
- 15.00 Quale ruolo ha attualmente la DPI avanzata e quali informazioni può dare al clinico e al chirurgo nell'affrontare le patologie tiroidee e paratiroidi? Confrontiamoci con gli specialisti O. Taeymans
- 16.00 Pausa
- 16.30 La diagnostica interventistica nelle strutture del collo. Facciamo il punto della situazione O. Taeymans
- 17.30 Discussione finale
- 18.00 Consegna degli attestati di partecipazione e chiusura dei lavori





## QUANDO L'EQUILIBRIO È UNA QUESTIONE DI TESTA... E DI COLLO!

CREMONA, 25 FEBBRAIO 2018

Aperto ai Soci SINVet



### RELATORI

Francesca Cazzola, Med Vet, Torino - Ludovica Dragone, Med Vet, CCRP, Reggio Emilia  
Cristian Falzone, Med Vet, Dipl ECVN, Vicenza - Giorgia Mastrangelo, Med Vet, SIAV, IFOA, Roma  
Martina Mucchi, Med Vet, CCRP, Reggio Emilia - Elena Tognato, Med Vet, CCRP, Montegrotto Terme (PD)

Domenica 25 Febbraio 2018

08.30	Registrazione dei partecipanti		14.30	Traumi cranici e cervicali	C. Falzone
09.00	Biomeccanica della colonna: sinergia di ossa e muscoli	F. Cazzola	15.10	Pausa	
09.30	Ernie discali cervicali: dalla diagnosi alla chirurgia	C. Falzone	15.40	Riabilitazione dei pazienti con anomalie congenite e dei traumatizzati	L. Dragone
10.30	Riabilitazione del paziente cervicale	M. Mucchi	16.10	La testa e l'equilibrio	C. Falzone
11.00	Pausa		16.50	Osteopatia e agopuntura: un valido ausilio?	G. Mastrangelo
11.30	Spondilomielopatia cervicale caudale: tecniche diagnostiche e terapeutiche	C. Falzone	17.20	Domande e discussione	
12.10	Riabilitazione del paziente con Wobbler	E. Tognato	17.30	Consegna degli attestati di partecipazione e chiusura dei lavori	
12.40	Casi clinici				
13.00	Pausa pranzo				
14.00	Sub-lussazione atlanto-assiale: iter diagnostico e risoluzione chirurgica	C. Falzone			



## APPROCCIO E TRATTAMENTO CONSERVATIVO IN RIABILITAZIONE VETERINARIA

CREMONA, 16 DICEMBRE 2018



CON SERVIZIO DI TRADUZIONE SIMULTANEA

### RELATORI

Laurie Edge Hughes, BScPT, MAnimSt (Animal Physio),  
CAFCl, CCRT, Calgary, Alberta (CDN)

Domenica 16 Dicembre 2018

08.30	Registrazione dei partecipanti	14.00	Trattamento conservativo del legamento crociato: quando la chirurgia non è un'opzione
09.30	Trattamento conservativo delle lesioni dei tessuti molli: tendini e legamenti	15.30	Pausa
11.00	Pausa	16.00	Casi clinici
11.30	Trattamento conservativo delle lesioni dei tessuti molli: muscoli	16.30	Trattamento conservativo della lussazione mediale di rotula
13.00	Pausa pranzo	18.00	Consegna degli attestati di partecipazione e chiusura dei lavori





**SIMEF**

Società Italiana di Medicina Felina



Coordinatrice Paola Cavana  
E-mail: paolacvet@libero.it



## **CITOLOGIA DERMATOLOGICA FELINA: TUTTO CIÒ CHE PUOI FARE NEL TUO AMBULATORIO CON UN AGO, DUE VETRINI E UN COLORANTE**

CREMONA, 21 APRILE 2018

### **RELATORI**

**Francesco Albanese**, Med Vet, Arezzo

**Massimo Beccati**, Med Vet, PhD, Torino


Sabato 21 Aprile 2018

- 08.30 Registrazione dei partecipanti
- 09.30 Metodiche di prelievo: come ottimizzare la raccolta di cellule in base al tipo di lesione
- 10.30 Pausa
- 11.00 Casi clinici interattivi di citologia dermatologica non neoplastica
- 13.00 Pausa pranzo
- 14.00 Neoplasie cutanee: l'esame citologico è sempre diagnostico?
- 15.30 Pausa
- 16.00 Casi clinici interattivi di citologia dermatologica neoplastica
- 18.00 Consegna degli attestati di partecipazione e chiusura lavori

**ROYAL CANIN**

 Facebook: Pagina e Gruppo SIMEF



**SAVE THE DATE**  
Incontro SISCA 17 Novembre.  
Aperto ai Soci SIMEF 



# SIMEF


Società Italiana di Medicina Felina



Coordinatrice Paola Cavana  
E-mail: paolacvet@libero.it

scivac  
SEMINARIO NAZIONALE

SIMEF



## SEMINARIO NAZIONALE SCIVAC in collaborazione con SIMEF

### MALATTIE RESPIRATORIE NEL GATTO MILANO, 1-2 DICEMBRE 2018

**FREE** Gratuito per i Soci SIMEF 2018

#### COMITATO SCIENTIFICO

**Davide De Lorenzi**, Med Vet, SMPA, Dipl ECVCP, Dr Ric, Bologna  
**Fabio Procoli**, Med Vet, Dipl ACVIM, Dipl ECVIM-CA, MRCVS, Bologna

#### RELATORI

**Enrico Bottero**, Med Vet, Cuneo  
**Davide De Lorenzi**, Med Vet, SMPA, Dipl ECVCP, Dr Ric, Bologna  
**Fabio Procoli**, Med Vet, Dipl ACVIM, Dipl ECVIM-CA, MRCVS, Bologna  
**Donato Traversa**, Med Vet, PhD, Dipl EVPC, Specialist™ in Parasitology, Teramo  
**Paola Valenti**, Med Vet, Dipl ACVIM Oncology, Milano

#### Sabato 1 Dicembre 2018

- |       |   |               |
|-------|---|---------------|
| 8.30  | Registrazione   |               |
| 9.25  | Saluto e presentazione del Seminario                          |               |
| 9.40  | The great pretender: il gatto con malattia respiratoria       | D. De Lorenzi |
| 10.20 | Rinite cronica del gatto: un vero grattacapo                  | E. Bottero    |
| 11.00 | Pausa Caffè   |               |
| 11.40 | Le micosi nasali del gatto: tutta un'altra storia             | D. De Lorenzi |
| 12.20 | Il gatto con stertore, ovvero problemi di rinofaringe         | E. Bottero    |
| 13.00 | Pausa Pranzo  |               |
| 14.20 | Le malattie laringee del gatto: un territorio poco esplorato  | D. De Lorenzi |
| 15.00 | Malattie infiammatorie delle vie aeree inferiori              | F. Procoli    |
| 15.40 | Pausa Caffè   |               |
| 16.20 | Strongilosi broncopolmonari: un argomento in piena evoluzione | D. Traversa   |
| 17.00 | Malattie infettive poco comuni ma che sarebbe bene conoscere  | F. Procoli    |
| 17.40 | Discussione e termine della giornata                          |               |

#### Domenica 2 Dicembre 2018

- |       |   |               |
|-------|---|---------------|
| 9.20  | Il gatto brachicefalo: un problema spesso ignorato                                  | D. De Lorenzi |
| 10.00 | Il pitorace: un problema reale per uno spazio virtuale                              | F. Procoli    |
| 10.40 | Pausa Caffè   |               |
| 11.20 | Neoplasie delle vie aeree superiori: il comune, l'insolito, l'unico                 | P. Valenti    |
| 12.00 | Neoplasie delle vie respiratorie inferiori e del polmone: conoscere per riconoscere | P. Valenti    |
| 12.40 | Consegna degli attestati di partecipazione e termine dei lavori                     |               |

Boehringer  
Ingelheim

ROYAL CANIN



# SIMIV

Società Italiana di Medicina Interna Veterinaria



Presidente: Paola Scarpa  
E-mail: paola.scarpa@unimi.it  
Vice-Presidente: Francesco Dondi  
Presidente Senior: Federico Fracassi  
Segretario: Fabio Procoli  
Consiglieri: Ugo Lotti, Paola Palagiano



## IL PAZIENTE CRONICO: COMPLIANCE, COMPLICANZE E COSTI

CREMONA, 21-22 APRILE 2018

### RELATORI

Sara Canal, Med Vet, Dipl ECVN, Bologna  
Davide De Lorenzi, Med Vet, SMPA, Dipl ECVCP, Dr Ric, Bologna  
Francesco Dondi, Med Vet, Dr Ric, Bologna  
Filippo Ferri, Med Vet, Novara  
Ugo Lotti, Med Vet, Monsummano Terme (PT)  
Marco Maggi, DMV, EMMAS, Cremona  
Marco Poggi, Med Vet, Imperia  
Fabio Procoli, Med Vet, Dipl ACVIM, Dipl ECVIM-CA, MRCVS, UK  
Paola Scarpa, Med Vet, Dr Ric, SCMPA, Milano

#### Sabato 21 Aprile 2018

08.30	Registrazione dei partecipanti	
09.30	Marketing, management e comunicazione quando dobbiamo gestire il paziente cronico	M. Maggi
10.15	Malattia valvolare mitralica nel cane	M. Poggi
11.00	Pausa	
11.30	Urolitiasi	F. Dondi, P. Scarpa
12.15	Casi Clinici	
13.00	Pausa pranzo	
14.00	IBD-EPI	F. Procoli
14.45	Epatite cronica cane e gatto	U. Lotti
15.30	Pausa	
16.00	Casi clinici	
16.45	Gestione a lungo termine del paziente epilettico cronico	S. Canal
18.00	Discussione e termine della giornata	

#### Domenica 22 Aprile 2018

09.00	Il paziente endocrinopatico, gestione nel lungo periodo	F. Ferri
09.45	Broncopatie croniche nel cane e nel gatto	D. De Lorenzi
10.30	Pausa	
11.00	CASI CLINICI	
11.45	Tavola rotonda - Il paziente cronico: discutiamone assieme.	CD SIMIV e relatori
13.00	Discussione finale	
13.30	Consegna degli attestati di partecipazione e termine dei lavori	

  
ROYAL CANIN



SAVE THE DATE  
Incontro SIMUTIV 24 Novembre.  
Aperto ai Soci SIMIV







# SIMIV

Società Italiana di Medicina Interna Veterinaria



Presidente: Paola Scarpa  
E-mail: paola.scarpa@unimi.it  
Vice-Presidente: Francesco Dondi  
Presidente Senior: Federico Fracassi  
Segretario: Fabio Procoli  
Consiglieri: Ugo Lotti, Paola Palagiano

scivac  
CONGRESSO INTERNAZIONALE

SIMIV

La nefrologia e l'urologia:  
tutto quello che c'è da sapere  
per curare al meglio  
i nostri pazienti

2018

Arezzo, 26-28 Ottobre 2018



## CONGRESSO NAZIONALE SCIVAC/SIMIV LA NEFROLOGIA E L'UROLOGIA: TUTTO QUELLO CHE C'È DA SAPERE PER CURARE AL MEGLIO I NOSTRI PAZIENTI AREZZO, 26-28 OTTOBRE 2018

FREE

Gratuito per i Soci SIMIV 2018



CON SERVIZIO DI TRADUZIONE SIMULTANEA

### RELATORI

**Walter Bertazzolo**, Med Vet, Dipl ECVCP, Pavia - **Giacomo Biagi**, Med Vet, PhD, Bologna - **Dana L. Clarke**, DVM, Dipl ACVECC, Philadelphia PA (USA) - **Francesco Dondi**, Med Vet, Dr Ric, Bologna - **Pietro Finocchiaro**, DM, Spec Nefrologia, Reggio Calabria - **Annalisa Liotta**, Med Vet, MSc, PhD, Dipl ECVDI, Reggio Calabria - **Ilaria Lippi**, Med Vet, PhD, Milano - **Saverio Paltrinieri**, Med Vet, Dr Rc, Dipl ECVCP, Milano - **Michele Polli**, Med Vet, PhD, Milano - **Paola Scarpa**, Med Vet, PhD, Milano - **Gilad Segev**, DVM, Dipl ECVIM-CA, Rehovot (Israel) - **Jodi Westropp**, DVM, PhD, Davis CA (USA)

### Venerdì 26 Ottobre 2018

Chairperson: Paola Scarpa

- 09.00 Registrazione dei partecipanti
- 10.00 Saluto ai partecipanti, presentazione dei relatori ed inizio lavori
- 10.30 Malattia renale: è possibile una diagnosi precoce? *G. Segev*
- 11.20 Quando il problema è la razza: come e quando utilizzare i test genetici in nefrologia ed urologia *M. Polli*
- 12.10 Malattia renale acuta (AKI): diagnosi, classificazione, prognosi *G. Segev*
- 13.00 Pausa pranzo
- Chairperson: Francesco Dondi
- 14.30 Tutto ciò che puoi fare prima della dialisi: il paziente acuto e riacutizzato *G. Segev*
- 15.20 Comunicazioni libere
- 16.10 Pausa caffè ed esposizione commerciale
- 16.50 KAHOOT SESSION - Dieta e nefropatia: qualcosa di vecchio e qualcosa di nuovo *G. Biagi*
- 17.40 Emergenze nefro-urologiche: che ruolo possono avere oggi l'endoscopia e la radiologia interventistica? *D. L. Clarke*
- 18.30 Discussione e termine della giornata

### Sabato 27 Ottobre 2018

Chairperson Ilaria Lippi

- 09.00 Proteinuria: oltre la terapia standard *G. Segev*
- 09.50 KAHOOT SESSION - CKD: i punti critici *F. Dondi, P. Scarpa*
- 10.40 Pausa caffè ed esposizione commerciale
- 11.20 Ecografia in corso di patologie renali nell'uomo... Cosa possiamo imparare dalla medicina umana? *P. Finocchiaro*
- 12.10 Imaging delle patologie renali in medicina veterinaria. Ci sono novità? *A. Liotta*
- 13.00 *Relazione commerciale a cura di Royal Canin*
- 13.15 Pausa pranzo
- Chairperson: Annalisa Liotta
- 14.30 Urolitiasi: alternative terapeutiche a confronto *D. L. Clarke*
- 15.20 Comunicazioni libere
- 16.10 Pausa caffè ed esposizione commerciale
- Chairperson: Francesco Dondi
- 16.50 FOCUS ON - IL LABORATORIO IN NEFROLOGIA ED UROLOGIA  
Moderatore: Walter Bertazzolo  
Relatori: Saverio Paltrinieri, Francesco Dondi, Paola Scarpa
- 17.40 Cistite idiopatica felina ed ostruzione uretrale *J. Westropp in collegamento streaming*
- 18.30 Discussione e termine della giornata

### Domenica 28 Ottobre 2018

Chairperson: Paola Scarpa

- 09.00 Neoplasie vescico uretrali: opzioni diagnostiche e terapeutiche *D.L. Clarke*
- 09.50 Nuove strategie diagnostiche e terapeutiche in corso di disuria e incontinenza urinaria *D.L. Clarke*
- 10.40 Pausa caffè ed esposizione commerciale
- 11.20 FOCUS ON STRATEGIE TERAPEUTICHE NUOVE E DIMENTICATE IN CORSO DI MALATTIA RENALE (ACUTA e CRONICA)  
Moderatore: Paola Scarpa  
Relatori: Francesco Dondi, Annalisa Liotta, Ilaria Lippi
- 13.00 Termine del congresso





## POINT OF CARE IN EMERGENCY ROOM CREMONA, 25 MARZO 2018

### RELATORI

**Andrea Armenise**, Med Vet, Bari  
**Davide De Lorenzi**, Med Vet, SMPA, Dipl ECVCP, Dr Ric, Bologna  
**Marco Pesaresi**, Med Vet, Anzio (RM)

Domenica 25 Marzo 2018

8.30	Registrazione dei partecipanti		13.15	Pausa Pranzo	
9.30	Rapida diagnosi ed approccio ai problemi respiratori: Primary care	<i>D. De Lorenzi</i>	14.15	Casi clinici a cura dei Soci SIMUTIV	
10.30	Domande e discussione		15.00	Early goal-directed therapy: antibiotici e loro impatto nella sopravvivenza dei pazienti in sepsi severa o shock settico in ICU	M. Pesaresi
10.45	Linee guida evidence-based per la T-fast	<i>A. Armenise</i>	15.45	Discussione	
11.30	Domande e discussione		16.00	Tavola Rotonda con i relatori	
11.45	Pausa		16.45	Discussione	
12.15	Point of care in Emergency Ultrasound per la valutazione del paziente in shock ipotensivo	<i>A. Armenise</i>	17.00	Consegna degli attestati di partecipazione e chiusura dei lavori	
13.00	Domande e discussione				



17TH EVECC CONGRESS

VENICE, ITALY 21th-23th JUNE 2018

<http://www.evecc-congress.org/>



## ALTERAZIONI EMOSTATICHE E TERAPIA TRASFUSIONALE IN ICU CREMONA, 24 NOVEMBRE 2018

Aperto ai Soci SIMIV 

### RELATORI

**Chiara Agnoli**, Med Vet, PhD, Bologna - **Antonio Borrelli**, Med Vet, Torino  
**Roberta Troia**, Med Vet, Bologna


Sabato 24 Novembre 2018

8.30	Registrazione dei partecipanti		13.00	Pausa pranzo	
9.30	Coagulazione: principi di base e nuovi modelli	<i>C. Agnoli</i>	14.00	Coagulopatia trauma indotta	<i>R. Troia</i>
10.15	Discussione e domande		14.45	Casi clinici a cura dei Soci SIMUTIV	
10.30	Alterazioni dell'emostasi primaria: trombocitopenie e trombocitopatie nel paziente critico	<i>A. Borrelli</i>	15.30	Discussione	
11.15	Discussione e domande		15.45	Plasma fresco congelato e derivati piastrinici. Indicazioni terapeutiche e linee guida in medicina veterinaria	<i>C. Agnoli</i>
11.30	Pausa		16.30	Discussione	
12.00	Alterazioni dell'emostasi secondaria. Approccio clinico e terapeutico in terapia intensiva	<i>C. Agnoli</i>	16.45	Consegna degli attestati di partecipazione e chiusura lavori	
12.45	Domande e discussione				



SAVE THE DATE

Incontro SICARV 15 Aprile.  
Aperto ai Soci SIMUTIV 



# SIN VET

Società Italiana di Neurologia Veterinaria



Presidente: Cristian Falzone  
E-mail: crisfalz@libero.it  
Presidente Senior: Stefania Gianni  
Vice-Presidente: Gualtiero Gandini  
Segretario: Federica Balducci  
Consiglieri: Alberto Cauduro,  
Floriana Gernone



## SCIVAC INTERNATIONAL SYMPOSIUM in cooperation with SIN VET CERVICAL SPONDYLOMYELOPATHY (CSM): STATE OF THE ART BOLOGNA (ITALY), APRIL 14<sup>th</sup>-15<sup>th</sup> 2018



NON È PREVISTO IL SERVIZIO DI TRADUZIONE SIMULTANEA

### SCIENTIFIC COMMITTEE

**Massimo Baroni**, DVM, Dipl ECVN, Valdinievole Veterinary Clinic, Pistoia, Italy

**Cristian Falzone**, DVM, Dipl. ECVN, Vicenza, Italy

**Gualtiero Gandini**, DVM, Dipl. ECVN, PhD, Bologna, Italy

### SPEAKERS

**Filippo Adamo**, DVM, Dipl ECVN, Bay Area Veterinary Specialists, CA USA

**Massimo Baroni**, DVM, Dipl ECVN, Valdinievole Veterinary Clinic, Pistoia, Italy

**Nicola Boari**, MD, San Raffaele Scientific Institute, Department of Neurosurgery, Milano, Italy

**Ronaldo C. Da Costa**, DVM, Dipl ACVIM, Ohio State University, Columbus, USA

**Steven De Decker**, DVM, Dipl ECVN, Royal Veterinary College, UK

**Frank Steffen**, DVM, Dipl ECVN, University of Zurich, CH

### Saturday April 14<sup>th</sup>, 2018


8.30	Registration	
9.30	CSM: introduction and historical review	<i>M. Baroni</i>
10.00	Disc Associated (DA)-CSM Pathogenesis: the static component	<i>S. De Decker</i>
10.45	Coffee break	
11.15	DA-CSM: Pathogenesis: the dynamic component	<i>R. C. Da Costa</i>
12.00	Osseus Associated (AO)-CSM: is it the same disease?	<i>R. C. Da Costa</i>
12.45	Discussion	
13.00	Lunch Break	
14.30	Clinical presentation and gait analysis: typical vs atypical cases	<i>R. C. Da Costa</i>
15.15	Myelography, CT and MRI in the diagnosis of DA-CSM: an overview	<i>S. De Decker</i>
16.00	Coffee break	
16.30	MRI in DA-CSM: protocol of study and interpretation	<i>F. Steffen</i>
17.15	AO-CSM: imaging diagnosis	<i>R. C. Da Costa</i>
18.00	Kinematic MRI in the diagnosis of CSM: which additional information?	<i>R. C. Da Costa</i>
18.30	Discussion	
18.45	Adjourn	

### Sunday April 15<sup>th</sup>, 2018

9.00	Could DA-CSM be treated conservatively: when, how and which are the aims	<i>S. De Decker</i>
9.30	DA-CSM: surgical decision making which technique?	<i>F. Steffen</i>
9.45	DA-CSM: Distraction-stabilization	<i>F. Steffen</i>
10.30	Coffee break	
11.00	Cervical Arthroplasty/disc replacement the rational behind the technique	<i>F. Adamo</i>
11.30	Cervical Arthroplasty/disc replacement: indications, surgery and outcome	<i>F. Adamo</i>
12.15	AO-CSM: treatment options and outcome	<i>R. C. Da Costa</i>
13.00	Lunch Break	
14.30	CSM in Humans: distraction-stabilization vs disc replacement	<i>N. Boari</i>
15.15	CSM treatment: short communications	
16.15	Coffee break	
16.45	Focus on: problems in CSM diagnosis and treatment	<i>F. Adamo, R. C. Da Costa, S. De Decker, F. Steffen</i>
18.30	End of the meeting	



Your Pet, Our Passion.



# SIN.VET.

Società Italiana di Neurologia Veterinaria



Presidente: Cristian Falzone  
E-mail: crisfalz@libero.it  
Presidente Senior: Stefania Gianni  
Vice-Presidente: Gualtiero Gandini  
Segretario: Federica Balducci  
Consiglieri: Alberto Cauduro,  
Floriana Gernone



## NEUROPEDIATRIA CREMONA, 24-25 NOVEMBRE 2018

Aperto ai Soci SIRVAC



CON SERVIZIO DI TRADUZIONE SIMULTANEA

### RELATORI

**Federica Balducci**, Med Vet, Zola Predosa (BO)  
**Ezio Bianchi**, Med Vet, Dipl ECVN, Parma  
**Carolina Callegari**, Med Vet, Dipl ECVIM-CA, Milano  
**Gualtiero Gandini**, Med Vet, Dipl ECVN, Bologna  
**Maria Teresa Mandara**, Med Vet, Perugia  
**Martin J. Schmidt**, DVM, Dipl ECVN, Gießen (D)

#### Sabato 24 Novembre 2018

- 08.30 Registrazione dei partecipanti
- 09.15 L'esame neurologico nel paziente pediatrico: cambia qualcosa? *F. Balducci*
- 10.00 Diagnostica per immagini nel paziente pediatrico dal normale al patologico *M. J. Schmidt*
- 10.45 Pausa
- 11.15 Anomalie dello sviluppo: le principali malformazioni spinali *M. J. Schmidt*
- 12.00 Anomalie dello sviluppo: Idrocefalo e porencefalia *M. J. Schmidt*
- 12.45 Discussione
- 13.00 Pausa pranzo
- 14.30 Shunt portosistemico congenito: un problema immediato e tardivo *C. Callegari*
- 15.15 Il cimurro del cane: ancora una minaccia? *G. Gandini*
- 16.00 Pausa
- 16.30 Casi clinici presentati dai soci
- 17.30 Discussione
- 18.00 Termine dei lavori del primo giorno

#### Domenica 25 Novembre 2018

- 09.30 La Neosporosi e i problemi neuromuscolari del cucciolo *E. Bianchi*
- 10.15 Neoplasia giovanili con coinvolgimento del sistema nervoso *M. T. Mandara*
- 11.00 Pausa
- 11.30 Le crisi convulsive nel cucciolo: Epilessia giovanile o altro? *TBD*
- 12.15 Domande e discussione
- 13.00 Consegna degli attestati di partecipazione e chiusura lavori



SAVE THE DATE  
Incontro SIFIRVET 25 Febbraio.  
Aperto ai Soci SIN.Vet



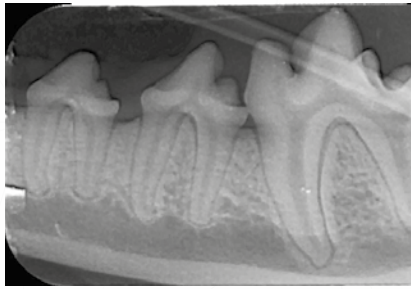


# SIODOCOV

Società Italiana di Odontostomatologia e  
Chirurgia Orale Veterinaria



Presidente: Lorenzo Tagliabue  
E-mail: lorenzotagliabue@gmail.com  
Vice-Presidente:  
Presidente Senior: Alessandro De Simoi  
Segretario:



## DIAGNOSTICA PER IMMAGINI IN ODONTOIATRIA E CHIRURGIA ORALE VETERINARIA CREMONA, 15 APRILE 2018

Aperto ai Soci SVIDI

### RELATORI

**Emma Bellei**, Med Vet, Castel Guelfo (BO) - **Alessandro De Simoi**, Med Vet, Dipl EVDC, Feltre (BL)  
**Margherita Gracis**, Med Vet, Dipl AVDC, Dipl EVDC, Milano - **Mirko Radice**, Med Vet, Milano  
**Luigi Settimi**, Med Vet, Todi (PG) - **Lorenzo Tagliabue**, Med Vet, Recco (GE)  
**Massimo Vignoli**, Med Vet, PhD, SVR, Dipl ECVDI, Bologna

Domenica 15 Aprile 2018

08.30	Registrazione partecipanti		13.00	Pausa pranzo	
09.00	Studio radiografico intraorale nel cane e nel gatto, strumenti e proiezioni	M. Radice	14.00	La TAC nelle diagnosi delle patologie maxillofacciali (quando è utile e quando è imprescindibile)	M. Vignoli
09.45	Anatomia radiografica nel cane e nel gatto nel soggetto pediatrico, adulto e anziano	E. Bellei	14.45	Casi interattivi di radiologia orale nel cane	A. De Simoi
10.30	Pausa		15.30	Pausa	
11.00	Le Rx intraorali come strumento di diagnosi, comunicazione visiva con il cliente e marketing	L. Tagliabue	16.00	Casi interattivi di radiologia orale nel gatto	M. Gracis
11.30	Immagini radiografiche in corso di patologie infiammatorie, traumatiche, ereditarie e oncologiche	L. Settimi	16.45	Consegna degli attestati di partecipazione e chiusura lavori	



## EMERGENZE IN ODONTOIATRIA VETERINARIA CREMONA, 2 DICEMBRE 2018

### RELATORI

**Emma Bellei**, Med Vet, Castel Guelfo (BO)  
**Alessandro De Simoi**, Med Vet, Dipl EVDC, Feltre (BL)  
**Margherita Gracis**, Med Vet, Dipl AVDC, Dipl EVDC, Milano  
**Mirko Radice**, Med Vet, Milano  
**Luigi Settimi**, Med Vet, Todi (PG)  
**Lorenzo Tagliabue**, Med Vet, Recco (GE)

Domenica 2 Dicembre 2018

08.30	Registrazione dei partecipanti		14.00	Separazione della sinfisi mandibolare nel gatto	L. Settimi
09.00	Fratture coronali complicate nel dente immaturo: opzioni terapeutiche	A. De Simoi	14.45	Open and Closed Jaw locking syndrome	E. Bellei
09.45	Traumatologia dento alveolare	M. Gracis	15.30	Pausa	
10.30	Pausa		16.00	Indicazioni e tecniche di intubazione faringostomica, transiloioidica, tracheostomica in corso di chirurgia maxillo-facciale. Supporto nutrizionale con sonda esofagostomica	TBD
11.00	Palatoschisi nel gatto? È una emergenza?	L. Tagliabue	16.45	Consegna degli attestati di partecipazione e chiusura lavori	
11.30	Lussazioni e fratture della articolazione temporomandibolare nel gatto	M. Radice			
13.00	Pausa pranzo				



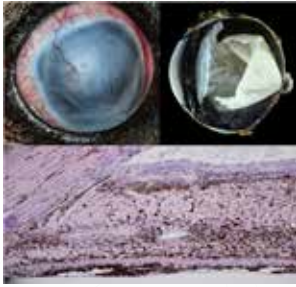


**SOVI**

Società Italiana di Oftalmologia Veterinaria



Presidente Domenico Multari  
E-mail: domenico.multari@cvofontane.it  
Past President: Cristina Giordano  
Vice-Presidente: Chiara Giudice  
Segretario: Daniele Santillo  
Tesoriere: Alessandro Ciria  
Consigliere: Federica Maggio



## DALLA LAMPADA A FESSURA AL MICROSCOPIO OTTICO: DISCUSSIONE TRA CLINICI E PATOLOGI

CREMONA, 3 MARZO 2018



CON SERVIZIO DI TRADUZIONE SIMULTANEA

### RELATORI

**Alessandro Ciria**, Med Vet, Padova - **Chiara Giudice**, Med Vet, PhD, Dipl ECVP, Milano - **Daniele Santillo**, Med Vet, CertVOphthal, MRCVS, Arezzo  
**Emma Scurrall**, BVSc, Dipl ACVP, MRCVS, Herefordshire (UK)

Sabato 3 Marzo 2018

09.00 Registrazione dei partecipanti

#### GLAUCOMA: SFIDARE UNA SINDROME

10.00 Aspetti clinici di una sindrome complessa *A. Ciria*  
10.45 Le patogenesi del glaucoma, interpretazione istologica delle caratteristiche dell'angolo *C. Giudice*

#### UVEITE: IMMUNOTOLLERANZA ZERO

11.30 Pausa  
12.00 La diagnosi clinica di uveite *D. Santillo*  
12.45 Uveiti in Ematossilina - Eosina *E. Scurrall*

13.30 Pausa pranzo

#### MALATTIE DELLA SUPERFICIE OCULARE, QUESTIONE DI TRASPARENZA

14.30 Vista attraverso la lampada a fessura *A. Ciria*  
15.15 Vista attraverso il microscopio *E. Scurrall*  
16.00 Pausa  
16.15 Comunicazioni libere  
17.00 Consegna degli attestati di partecipazione e chiusura lavori



**ECVO Annual Meeting** - May 10-13, 2018 Florence, Italy  
**SOVI Satellite Meeting** - May 9, 2018 Florence, Italy



## LE PATOLOGIE PALPEBRALI: LA LINEA SOTTILE TRA OCULISTICA E DERMATOLOGIA

CREMONA, 10-11 NOVEMBRE 2018

Aperto ai Soci SIDEV



### RELATORI

**Francesco Albanese**, Med Vet, Arezzo  
**Antonella Vercelli**, Med Vet, Dipl CES, Torino

Sabato 10 Novembre 2018

09.00 Registrazione  
09.30 Approccio alle malattie in cui sono interessate esclusivamente le palpebre (casi clinici interattivi)  
11.00 Pausa  
11.30 Approccio alle malattie che frequentemente possono interessare solo le palpebre (casi clinici interattivi)  
13.00 Pausa pranzo  
14.00 Approccio alle malattie che interessano anche altre regioni del corpo e nelle quali le palpebre possono essere interessate (casi clinici interattivi 1 parte)  
15.30 Pausa  
16.00 Approccio alle malattie che interessano anche altre regioni del corpo e nelle quali le palpebre possono essere interessate (casi clinici interattivi 2 parte)

17.30 Discussione  
18.00 Termine dei lavori del primo giorno

Domenica 11 Novembre 2018

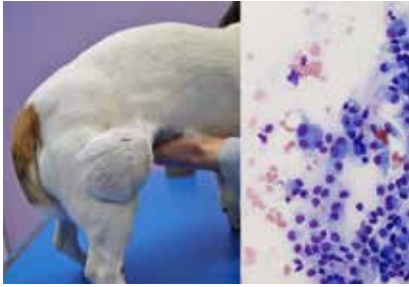

09.00 Casi clinici a cura dei Soci SOVI  
10.30 Pausa  
11.00 Casi clinici a cura dei Soci SOVI  
12.00 Consegna degli attestati di partecipazione e chiusura lavori

Facebook: Pagina SOVI



SAVE THE DATE  
Incontro SICARV 15 Aprile  
Aperto ai Soci SOVI





## I SARCOMI DEI TESSUTI MOLLI DEL CANE: SONO TUTTI UGUALI?

CREMONA, 3-4 MARZO 2018

Aperto ai Soci SICIV



### RELATORI

**Giancarlo Avallone**, Med Vet, PhD, Dipl ECVP, Dr Ric, Bologna - **Giuliano Bettini**, Med Vet, Prof Ord, Bologna  
**Mario Caniatti**, Med Vet, PhD, Dipl ECVP, Prof Ass, Milano - **Roberta Ferrari**, Med Vet, PhD, Dr Ric, Milano  
**Laura Marconato**, Med Vet, Dipl ECVIM-Onc, Sasso Marconi (BO) - **Marina Martano**, Med Vet, PhD, Prof Ass, Torino  
**Damiano Stefanello**, Med Vet, PhD, Prof Ass, Milano

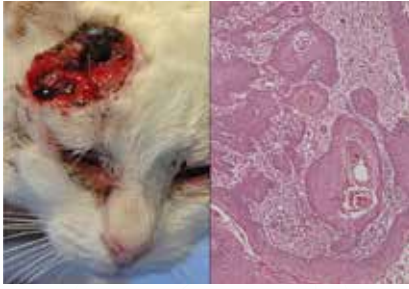

#### Sabato 3 Marzo 2018

- 09.00 Registrazione dei partecipanti
- 10.00 Conoscere il passato per apprezzare e giudicare il presente e prevedere il futuro: cronistoria dei sarcomi dei tessuti molli del cane *D. Stefanello*
- 10.45 La diagnosi citologica dei sarcomi dei tessuti molli *M. Caniatti*
- 11.30 Pausa
- 11.45 Istotipo, grading e valutazione dei margini chirurgici nei sarcomi dei tessuti molli: l'opinione del patologo *G. Avallone*
- 12.30 Cosa sono i sarcomi perivascolari? Inquadramento istopatologico e fattori prognostici istologici *G. Avallone*
- 13.15 Pausa pranzo
- 14.15 I sarcomi perivascolari del cane: peculiarità cliniche e prognostiche *R. Ferrari*
- 15.00 Peripheral Nerve Sheath Tumors: siamo in grado di diagnosticarli? *G. Avallone*
- 15.30 Pausa
- 16.00 Comunicazioni libere
- 17.00 Discussione e termine della giornata

#### Domenica 4 Marzo 2018

- 09.00 GIST: inquadramento patologico e criteri diagnostici *G. Bettini*
- 09.45 Trattamento chirurgico dei STS del cane: dall'amputazione alla chirurgia marginale *M. Martano*
- 10.30 Pausa
- 11.00 Sarcomi dei tessuti molli: dalla chemioterapia dose intesa alla chemioterapia metronomica *L. Marconato*
- 11.45 Ruolo della radioterapia nel trattamento dei STS: stato dell'arte *L. Marconato*
- 12.30 Discussione e termine della giornata
- 13.00 Consegna degli attestati di partecipazione e chiusura lavori





## IL CARCINOMA QUAMOCELLULARE DEL CANE E DEL GATTO: RICONOSCERLO PRESTO PER CURARLO MEGLIO

CREMONA, 6-7 OTTOBRE 2018

### RELATORI

**Francesca Abramo**, Med Vet, Prof Ass, Pisa - **Francesco Albanese**, Med Vet, Arezzo  
**Giuliano Bettini**, Med Vet, Prof Ord, Bologna - **Maria Pia Foschini**, Med Chir, Prof Ord, Bologna  
**Laura Marconato**, Med Vet, Dipl ECVIM-Onc, Sasso Marconi (BO) - **Silvia Sabbattini**, Med Vet, PhD, Bologna  
**Raimondo Tornago**, Med Vet, Merano (BZ) - **Sara Verganti**, Med Vet, Dipl ECVIM-Onc, New Market (UK)

#### Sabato 6 Ottobre 2017

- 09.00 Registrazione dei partecipanti
- 10.00 Il carcinoma squamocellulare nel cane e nel gatto: una sola diagnosi per tante presentazioni *G. Bettini*
- 10.45 Sembra facile... Lesioni preneoplastiche e altre neoplasie da considerare nella diagnosi differenziale istologica del carcinoma squamocellulare *F. Abramo*
- 11.30 Pausa
- 11.45 La cheratina non basta... Il ruolo dell'esame citologico nella diagnosi del carcinoma squamocellulare *F. Albanese*
- 12.30 Malattia trasmissibile o malattia ambientale? Fattori eziologici e meccanismi molecolari di cancerogenesi nel carcinoma squamocellulare del cane e del gatto *S. Sabbattini*
- 13.15 Pausa pranzo
- 14.15 SCC cutaneo del cane e del gatto: presentazione clinica e approccio diagnostico *F. Albanese*
- 15.00 SCC cutaneo del cane e del gatto: strategie terapeutiche a confronto *S. Verganti*
- 15.30 Pausa
- 16.00 Comunicazioni libere
- 17.00 Discussione e termine della giornata

#### Domenica 7 Ottobre 2017

- 09.00 SCC orale del cane e del gatto: dalla presentazione clinica alla diagnosi e terapia *L. Marconato*
- 09.45 C'è un posto per l'elettrochemioterapia nel trattamento dei SCC? *R. Tornago*
- 10.30 Pausa
- 11.00 Marker immunostochimici e anomalie molecolari nei SCC del cane e del gatto: implicazioni diagnostiche, prognostiche e terapeutiche *S. Sabbattini*
- 11.45 SCC orale nell'uomo: diagnosi, prognosi e terapia *M. P. Foschini*
- 12.30 Discussione
- 13.00 Consegna degli attestati di partecipazione e chiusura lavori



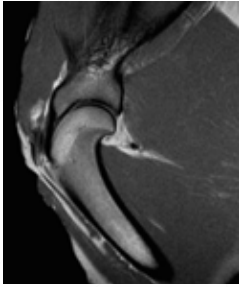


# SIOVET

Società Italiana di Ortopedia Veterinaria



Presidente: Salvatore Maugeri  
E-mail: maugeri@clivicaveterinaria.net  
Vice-Presidente: Fulvio Cappellari  
Presidente Senior: Michele d'Amato  
Segretario: Francesco Gallorini



## LA SPALLA: UN'ARTICOLAZIONE ANCORA COSÌ MISTERIOSA?

CREMONA, 24-25 MARZO 2018

Aperto ai Soci SIFIRVET 

 NON E' PREVISTO IL SERVIZIO DI TRADUZIONE SIMULTANEA

### RELATORI

Michele d'Amato, Med Vet, Roma - **Silvia Boiocchi**, Med Vet, PhD, Milano  
**Bartolomeo Borgarello**, Med Vet, Moncalieri (TO) - **Paolo Buracco**, Med Vet, Dipl ECVS, Torino  
**Daniele Corlazzoli**, Med Vet, Dipl ECVN, Roma - **Ludovica Dragone**, Med Vet, CCRP, Reggio Emilia  
**Martin Konar**, Med Vet, Dipl ECVDI, Massa - **Filippo Maria Martini**, Med Vet, Dr Ric, Parma  
**Salvatore Maugeri**, Med Vet, Fornacette (PI) - **Enrico Panichi**, Med Vet, Dr Ric, Milano  
**Bruno Peirone**, Med Vet, Dr Ric, Torino - **Lisa Piras**, Med Vet, Torino  
**Aldo Vezzoni**, Med Vet, SCMPA, Dipl ECVS, Cremona - **Luca Vezzoni**, Med Vet, Cremona

### GUEST SPEAKERS

**Derek Fox**, DVM, Dipl ACVS, PhD, Missouri, USA - **Mike Kowaleski**, DVM, Dipl ACVS, Massachusetts, USA

#### Sabato 24 Marzo 2018

08.00	Registrazione dei partecipanti	
09.00	Anatomia bio-meccanica dell'articolazione scapolo-omerale	M. d'Amato
09.30	La visita clinica della spalla	A. Vezzoni
10.00	Diagnostica radiografica e avanzata (TAC e RMN)	M. Konar
10.30	Pausa	
11.00	Diagnostica ecografica	M. Konar
11.30	Comunicazioni libera a cura dei Soci SIOVET	
12.30	Artroscopia diagnostica	S. Maugeri
13.00	Pausa pranzo	
14.00	L'OCD della spalla	S. Boiocchi
14.30	Practice management	B. Borgarello
15.00	Le miopatie della spalla	L. Piras
15.30	L'instabilità dell'articolazione scapolo omerale	F.M. Martini
16.00	Pausa	
16.30	Lussazioni dell'articolazione scapolo-omerale	E. Panichi
17.00	Comunicazioni libera a cura dei Soci SIOVET	
18.00	Fratture dell'articolazione scapolo-omerale	B. Peirone
18.30	Discussione e termine dei lavori del primo giorno	

#### Domenica 25 Marzo 2018

08.30	Lesione neurologica o patologia della spalla?	D. Corlazzoli
09.00	Procedure di salvataggio della spalla	L. Vezzoni
09.30	Patologia oncologica della spalla	P. Buracco
10.00	Gestione conservativa e post-operatoria	L. Dragone
10.30	Pausa	
11.00	Comunicazioni libere a cura dei soci SIOVET	
11.45	Personal experiences	D. Fox
12.30	Personal experiences	M. Kowaleski
13.15	Premiazione della migliore comunicazione libera "Premio Mario Modenato"	
13.30	Consegna degli attestati di partecipazione e chiusura lavori	



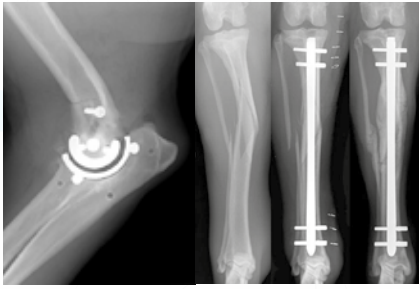


# SIOVET

Società Italiana di Ortopedia Veterinaria




Presidente: Salvatore Maugeri  
E-mail: [maugeri@clivicaveterinaria.net](mailto:maugeri@clivicaveterinaria.net)  
Vice-Presidente: Fulvio Cappellari  
Presidente Senior: Michele d'Amato  
Segretario: Francesco Gallorini



## OSTEOSINTESI MINI-INVASIVA E CHIRURGIA PROTESICA CON LOÏC DÉJARDIN

CREMONA, 17-18 NOVEMBRE 2018

in collaborazione con EBMVET 

 CON SERVIZIO DI TRADUZIONE SIMULTANEA

### RELATORI

**Loïc M. Déjardin**, DVM, MS, Dipl ACVS, Dipl ECVS, East Lansing MI (USA) - **Nicola Di Girolamo**, Med Vet, MSc(EBHC), PhD, Dipl ECZM(Herp), Roma - **Salvatore Maugeri**, Med Vet, Fornacette (PI) - **Bruno Peirone**, Med Vet, Dr Ric, Torino - **Aldo Vezzoni**, Med Vet, SCMPA, Dipl ECVS, Cremona

#### Sabato 17 Novembre 2018

- 08.00 Registrazione dei partecipanti
- 09.00 Pianificazione della chirurgia ortopedica *L. Déjardin*
- 09.30 Osteosintesi mini-invasiva: storia ed evoluzione della tecnica *B. Peirone*
- 10.00 Osteosintesi mini-invasiva nelle fratture diafisarie *L. Déjardin*
- 10.30 Pausa
- 11.00 Comunicazioni libere a cura dei soci SIOVET
- 12.00 Osteosintesi elastica con placca nelle fratture diafisarie *L. Déjardin*
- 12.30 Osteosintesi mini-invasiva delle fratture/lussazioni sacro-iliache *L. Déjardin*
- 13.00 Pausa pranzo
- 14.00 Principi di trattamento delle fratture articolari e tecniche mini-invasive *L. Déjardin*
- 14.30 Il chiodo endomidollare bloccato: principi di biomeccanica e tecnica chirurgica *L. Déjardin*
- 15.00 Il chiodo endomidollare: applicazione clinica *L. Déjardin*
- 15.30 Pausa
- 16.00 Fratture del femore prossimale negli animali giovani *L. Déjardin*
- 16.30 Comunicazioni libere
- 17.30 Fratture del condilo omerale *L. Déjardin*
- 18.00 Complicanze in traumatologia: come evitarle? *L. Déjardin*
- 18.30 Discussione e termine dei lavori della prima giornata

#### Domenica 18 Novembre 2018


- 08.30 Chirurgia protesica dell'anca con impianti BioMedtrix *L. Déjardin*
- 09.00 Chirurgia protesica dell'anca con impianti Kyon *A. Vezzoni*
- 09.30 Chirurgia protesica di ginocchio *L. Déjardin*
- 10.00 Relazione di Evidence Based Medicine *N. Di Girolamo*
- 10.30 Pausa
- 11.00 Comunicazioni libere a cura dei soci SIOVET
- 11.45 Chirurgia protesica del gomito *L. Déjardin*
- 12.15 Protesi parziale di gomito (CUE) *S. Maugeri*
- 12.45 Discussione
- 13.15 Premiazione della migliore comunicazione libera "Premio Mario Modenato"
- 13.30 Consegna degli attestati di partecipazione e chiusura lavori



5th World Veterinary Orthopaedic Congress ESOT-VOS  
19th ESOT CONGRESS - Barcelona (SPAIN)  
September 12th-15th, 2018 - [www.wvoc2018.eu](http://www.wvoc2018.eu)

 Facebook: Pagina SIOVET

Per ulteriori informazioni e per visualizzare i programmi dettagliati e definitivi consultare il sito [www.scivac.it](http://www.scivac.it) sezione SOCIETA' SPECIALISTICHE



# SIRVAC

Società Italiana di Riproduzione Veterinaria per Animali da Compagnia



Presidente: Mauro Ronchese  
E-mail: m.ronchese@virgilio.it  
Vice-Presidente: Michela Beccaglia  
Presidente Senior: Maria Carmela Pisu  
Segretario: Fabiana Pecchia



## CONTROLLO DELLA RIPRODUZIONE DELLA SPECIE CANINA E FELINA: VECCHI E NUOVI TRATTAMENTI A CONFRONTO

CREMONA, 8 APRILE 2018

CON SERVIZIO DI TRADUZIONE SIMULTANEA

### RELATORI

Michela Beccaglia, Med Vet, Dr Ric, Dipl ECAR, Milano - Maria Carmela Pisu, Med Vet, Dipl ECAR, Torino  
Sabine Schäfer-Somi, DVM, Dipl ECAR, Vienna (A)

Domenica 8 Aprile 2018

09.00	Registrazione dei partecipanti		13.00	Pausa pranzo	
09.30	Fisiologia della riproduzione nella specie canina	M. C. Pisu	14.00	Melatonina: nuove frontiere nel controllo della riproduzione del gatto	S. Schäfer-Somi
10.15	Fisiologia della riproduzione nella specie felina	M. C. Pisu	14.45	Progestinici: quando e come posso usarli?	M. Beccaglia
11.00	Pausa		15.30	Presentazione di casi clinici	
11.30	Suprelorin: vantaggi e svantaggi dell'utilizzo nel cane	S. Schäfer-Somi	16.30	Consegna degli attestati di partecipazione e chiusura lavori	
12.15	Suprelorin: vantaggi e svantaggi dell'utilizzo nel gatto	S. Schäfer-Somi			



European Veterinary Society for Small Animal Reproduction  
XXI International Congress - Venice, IT - June 22-24, 2018



## IL DOLORE NEL PAZIENTE PEDIATRICO, IN GRAVIDANZA E IN LATTAGIONE: COME AFFRONTARLO SENZA TROPPI TIMORI

CREMONA, 7 OTTOBRE 2018

IN COLLABORAZIONE CON ALGOVET

### RELATORI

Chiara Adorini, Med Vet, CCRT, IVAS, Zugliano di Pozzuolo del Friuli (UD)  
Giorgia della Rocca, Med Vet, Perugia  
Giuliano Ravasio, Med Vet, Dr Ric, Bergamo

Domenica 7 Ottobre 2018

08.30	Registrazione dei partecipanti		14.45	Terapia del dolore nella pratica anestesiológica: casi clinici interattivi (parte 1)	G. Ravasio
09.30	Cuccioli di cane e di gatto: il dolore di oggi può essere per sempre	G. della Rocca	15.30	Pausa	
10.15	Il dolore nel paziente neonato e pediatrico: l'importanza di prevenzione e trattamento	G. della Rocca	16.00	Terapia del dolore nella pratica anestesiológica: casi clinici interattivi (parte 2)	G. Ravasio
11.00	Pausa		16.45	Casi clinici ai cura dei soci SIRVAC	
11.30	Analgesia nel cane e nel gatto in gravidanza: ci dobbiamo preoccupare?	G. della Rocca	17.30	Discussione finale	
12.15	Analgesia nel gatto e nel cane che allattano: pensiamo sia alla mamma che ai cuccioli!	G. della Rocca	18.00	Consegna degli attestati di partecipazione e chiusura lavori	
13.00	Pausa pranzo				
14.00	Non sempre e solo farmaci: quando le tecniche complementari aiutano grandi e piccini	C. Adorini			



Facebook: Pagina e Gruppo SIRVAC



SAVE THE DATE  
Incontro SINVet 24-25 Novembre  
Aperto ai Soci SIRVAC

**SISCA**

Società Italiana Scienze del Comportamento Animale



Presidente: Maria Chiara Catalani  
 E-mail: mchiaracatalani@gmail.com  
 Vice-Presidente: Marzia Possenti  
 Presidente Senior: Sabrina Giussani  
 Segretario: Chiara Passalacqua  
 Consiglieri: Mauro Ferri, Annarita Ventura



## REFERTANDO ... COME SCRIVERE IL REFERTO DELLA VISITA COMPORIMENTALE

CREMONA, 18 MARZO 2018

**RELATORI**

**Maria Chiara Catalani**, Med Vet Esperto in Comportamento, Dr Ric, Senigallia (AN)  
**Franco Fassola**, Med Vet Esperto in Comportamento, Asti  
**Sabrina Giussani**, Med Vet Esperto in Comportamento, Dipl ENVF, Busto Arsizio (VA)  
**Marzia Possenti**, Med Vet Esperto in Comportamento, Cassano d'Adda (MI)

Domenica 18 Marzo 2018

08.30	Registrazione dei partecipanti		14.00	Il referto della visita comportamentale dell'animale morsicatore	<i>F. Fassola</i>
09.00	La visita comportamentale del cane e del gatto: i punti chiave	<i>S. Giussani</i>	15.30	Pausa	
10.30	Pausa		16.00	Il case report, linee guida	<i>M. Possenti, M.C. Catalani, S. Giussani</i>
11.00	Il referto della visita comportamentale del cane e del gatto	<i>M. C. Catalani</i>	17.00	Discussione	
12.30	Discussione		17.30	Consegna degli attestati di partecipazione e chiusura lavori	
13.00	Pausa pranzo				



## CONVIVENDO - DUE O PIÙ GATTI, UN SISTEMA COMPLESSO. PREVENZIONE E TERAPIA DEL DISTURBO RELAZIONE INTRASPECIFICO

CREMONA, 17 NOVEMBRE 2018

Aperto ai Soci SIMEF

**RELATORI**

**Maria Chiara Catalani**, Med Vet Esperto in Comportamento, Dr Ric, Senigallia (AN)  
**Franco Fassola**, Med Vet Esperto in Comportamento, Asti  
**Sabrina Giussani**, Med Vet Esperto in Comportamento, Dipl ENVF, Busto Arsizio (VA)  
**Chiara Passalacqua**, Med Vet, PhD, Milano  
**Marzia Possenti**, Med Vet Esperto in Comportamento, Cassano d'Adda (MI)  
**Annarita Ventura**, Med Vet Esperto in Comportamento, Bologna

Sabato 17 Novembre 2018

08.30	Registrazione dei partecipanti		14.00	La terapia biologica e ambientale del Disturbo Relazione Intraspecifico	<i>C. Passalacqua</i>
09.00	La condivisione dello spazio e delle risorse	<i>M.C. Catalani</i>	15.00	Il Disturbo Relazione Intraspecifico: le principali attività riabilitative (parte prima)	<i>S. Giussani</i>
10.00	La relazione inter e intraspecifica (parte prima)	<i>M. Possenti</i>	15.30	Pausa	
10.30	Pausa		16.00	Il Disturbo Relazione Intraspecifico: le principali attività riabilitative (parte seconda)	<i>S. Giussani</i>
11.00	La relazione inter e intraspecifica (parte seconda)	<i>M. Possenti</i>	17.00	Discussione	
11.30	L'inserimento di un nuovo gatto	<i>A. Ventura</i>	17.30	Consegna degli attestati di partecipazione e chiusura lavori	
12.30	Discussione				
13.00	Pausa pranzo				



# DOVE SIAMO



**Società Culturale Italiana Veterinari per Animali da Compagnia**  
Palazzo Trevisani - Via Trevisani, 20 - 26100 Cremona  
Tel +39 0372 460440 - Fax +39 0372 457091 - E-mail [info@scivac.it](mailto:info@scivac.it)

## SEDE DI CREMONA

La Scuola di Formazione Veterinaria SCIVAC si trova nel cuore di Cremona al limite dell'area ZTL che coinvolge corso Garibaldi e corso Campi (piazzetta davanti al Palazzo Cittanova ossia tra il civico 112 e il civico 126 e tra via Villa Glori esclusa).

Per questa ragione consigliamo, se possibile, di "abbandonare" la macchina e girare Cremona a piedi o in bicicletta.

## COME MUOVERSI IN CITTÀ

- **Bicicletta:** Noleggio biciclette (Bike sharing) "MOBIKE"  
Maggiori dettagli visita <https://mobike.com>
- **Taxi:** È in funzione anche a Cremona il servizio Radiotaxi sia per tragitti urbani che extraurbani. Il servizio è in funzione tutti i giorni dell'anno (festivi compresi) dalle ore 6.00 alle ore 24.00.  
Tel. 0372 801444 - [www.radiotaxicremona.net](http://www.radiotaxicremona.net)  
Per prenotazioni, preventivi o informazioni: Tel. 0372 801102  
E-mail: [info@radiotaxicremona.net](mailto:info@radiotaxicremona.net)  
Stazione Taxi di Piazza Roma - Tel. 0372 21300  
Stazione Taxi FF.SS. - Tel. 0372 26740
- **Bus:** Consulta il sito <http://www.comune.cremona.it/> per orari e tariffe.

# FSA (Fondazione Salute Animale)



## La loro salute è il presupposto indispensabile per un rapporto uomo-animale sereno e sicuro

La **Fondazione Salute Animale** è un'istituzione non a fini di lucro, creata dalla SCIVAC, legalmente riconosciuta nel 2003 e presieduta da Aldo Vezzoni.

La **Fondazione Salute Animale** si propone di tutelare la salute ed il benessere degli animali a stretto contatto con l'uomo.

La **Fondazione Salute Animale** pertanto promuove e sostiene:

- progetti di ricerca scientifica, per comprendere meglio l'eziopatogenesi di alcune affezioni degli animali da compagnia e migliorarne i protocolli di cura;
- un'educazione medico-veterinaria, per offrire ai veterinari le migliori opportunità per approfondire le loro conoscenze mediante corsi, pubblicazioni e borse di studio finalizzate agli obiettivi specifici della Fondazione;

- aggiornamento scientifico, schede cliniche e newsletter su problematiche veterinarie di interesse attuale, nell'ambito della medicina preventiva e del controllo delle malattie genetiche;
- un'educazione del pubblico, per fornire un'informazione corretta ai possessori di animali che li aiuti ad assicurare loro salute e benessere e a rendere il rapporto uomo-animale igienicamente sicuro;
- iniziative di tipo legislativo, sensibilizzando tutti coloro che a livello istituzionale, politico e legislativo possono favorire delle scelte normative indirizzate in generale alla tutela del benessere animale;
- l'organizzazione di campagne di sensibilizzazione e di sostegno economico su progetti specifici volti al miglioramento delle condizioni di vita degli animali da compagnia;
- iniziative di medicina preventiva, per favorire la diffusione di pratiche diagnostiche e cliniche che possono evitare il verificarsi di malattie e stati di sofferenza per gli animali.

La **Fondazione Salute Animale** promuove ed organizza il controllo delle malattie ereditarie del cane e del gatto in quanto la selezione riproduttiva rappresenta uno degli strumenti più importanti per realizzare una reale medicina preventiva nei confronti delle malattie genetiche.

A questo scopo la **FSA** gestisce una Centrale di Lettura Ufficiale per la Displasia dell'Anca e del Gomito del Cane, riconosciuta dall'ENCI, ed organizza il controllo diagnostico di altre malattie genetiche (**oculopatie, cardiopatie, neuropatie, nefropatie, coagulopatie e lussazione della rotula**) in collaborazione con le Società Scientifiche Specialistiche.



**CORSO DI BASE PER IL CONTROLLO DELLA DISPLASIA DELL'ANCA E DEL GOMITO,  
DELLA LUSSAZIONE DELLA ROTULA E DI ALTRE PATOLOGIE SCHELETRICHE EREDITARE DEL CANE**  
8-10 Giugno 2018 - Direttore del corso: Dott. Aldo Vezzoni

Per ulteriori informazioni rivolgersi a:  
**FSA - Via Trecchi, 20 - 26100 Cremona - Tel. 0372/403511 - Fax 0372/403530**



# scivac

Società Culturale Italiana  
Veterinari per Animali da Compagnia



ASSOCIAZIONE FEDERATA ANMVI

## Segretaria SCIVAC Società Specialistiche

Erika Taravella - Palazzo Trecchi  
Via Trecchi, 20 - 26100 Cremona  
Tel. 0372 403509 Fax 0372 403558  
email socspec@scivac.it - www.scivac.it

I programmi di questo libretto  
sono suscettibili di variazioni



EV Soc Cons ARL è una Società con  
sistema qualità certificato ISO 9001:2008



Professional Congress Consultant & Organiser

ONE STEP AHEAD  
IN CONGRESS MANAGEMENT